

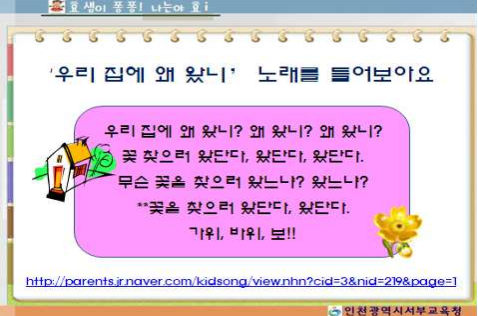

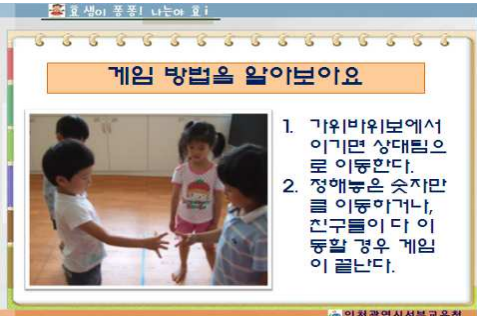


# 우리 집에 왜 왔니



활동유형	신체활동	활동수준	공통수준
활동목표	<ul style="list-style-type: none"> <li>■ 부모님이 어렸을 때 했던 놀이에 대해 알 수 있다.</li> <li>■ 약속을 지켜 즐겁게 신체활동을 할 수 있다.</li> </ul>		
교육과정 관련요소	<ul style="list-style-type: none"> <li>■ 사회생활영역-가족과 함께 생활하기-가족과 화목하게 지내기</li> <li>■ 건강생활영역-나의 몸 움직이기-이동하며 움직이기</li> </ul>		
활동자료 (CD수록)	<ul style="list-style-type: none"> <li>• 게임 방법 PPT </li> </ul> <div style="display: flex; flex-wrap: wrap;"> <div style="width: 50%;">  </div> <div style="width: 50%;">  </div> <div style="width: 50%;">  </div> <div style="width: 50%;">  </div> </div>		
<b>활동내용 및 방법</b>			
<p>▶ ‘우리 집에 왜 왔니’ 노래를 들려주며 이야기를 나눈다.</p> <ul style="list-style-type: none"> <li>• ‘우리 집에 왜 왔니’ 노래를 듣고 이야기를 나눈다.             <ul style="list-style-type: none"> <li>- 이 노래를 들어본 적이 있니?</li> <li>- 이 노래로 어떤 활동을 할 수 있을까?</li> </ul> </li> </ul>			

▶ **활동 방법을 소개한다.**

- 활동 방법에 대해 이야기를 나눈다.
  - 두 편으로 나누어 가위, 바위, 보로 시작하는 팀을 정해 자기편끼리 팔짱을 끼거나 손을 잡는다.
  - 시작하는 팀은 ‘우리 집에 왜 왔니’ 노래를 부르며 전진하고, 진 팀은 뒷걸음으로 뒤로 물러난다.
  - 진 팀이 다시 전진하면서 ‘꽃 찾으러 왔단다.’ 노래를 부른다.
  - 가위, 바위, 보에서 이긴 팀은 진 팀의 아이 한명을 지정하여 데려올 수 있다
  - 이렇게 반복하여 한 팀에서 다른 팀의 아이들을 모두 데려오면 활동이 끝난다.

▶ **활동이 끝나면 평가한다.**

- 활동을 마치고 평가한다.
  - 놀이를 할 때 힘든 부분은 없었니?
  - 어떤 부분이 재미있었니?

<b>활동평가</b>	<ul style="list-style-type: none"> <li>■ ‘우리 집에 왜 왔니’ 놀이 방법을 잘 알고 있는가?</li> <li>■ 약속을 잘 지켜 활동 하는가?</li> </ul>
<b>확장활동</b>	<ul style="list-style-type: none"> <li>■ ‘우리 집에 왜 왔니’ 노래를 개사해서 불러본다.</li> </ul>
<b>가정과의 연계</b>	<ul style="list-style-type: none"> <li>■ 부모님들이 어렸을 때 즐겨했던 놀이를 알아보고, 부모님과 함께 활동해 본다.</li> </ul>