





아빠 엄마 접어서
 재미있게 꾸며 보세요



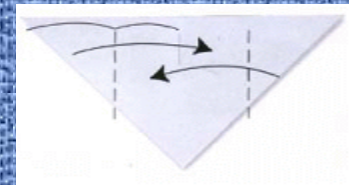
아빠 접는 방법



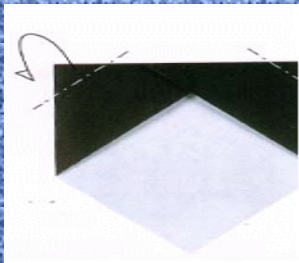
① 반으로 잘라서 시작하세요.




② 살짝 접었다 펴서 중심을 만드세요.



③ 중심에서 겹치게 접으세요.



④ 양쪽 모두 뒤로 접으세요.




⑤ 계단 접기를 하세요.



⑥ 얼굴 표정을 재미있게 그려 넣으세요.




엄마 접는 방법



① 반으로 잘라서 시작하세요.



② 위에서 아래로 내려 접으세요.



③ 양 옆으로 세모가 되게 접으세요.



④ 양 옆의 모서리를 뒤로 접으세요.



⑤ 얼굴 아래 모서리를 뒤로 접어 넣으세요.



⑥ 얼굴 표정을 재미있게 그려 넣으세요.



효도하계습니다

