

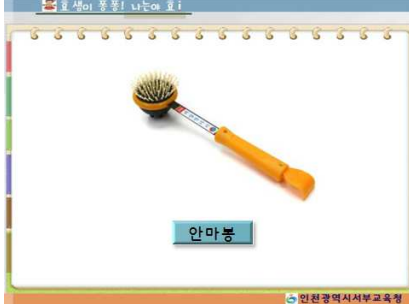




# 안마 봉 만들기



활동유형	조형	활동수준	공통수준
<p><b>활동목표</b></p> <ul style="list-style-type: none"> <li>■ 어른들이 사용하는 물건들에 관심을 가진다.</li> <li>■ 어른들이 사용하는 물건의 용도를 안다.</li> </ul>			
<p><b>교육과정 관련요소</b></p> <ul style="list-style-type: none"> <li>■ 사회생활영역-가족과 함께 생활하기-가족과 화목하게 지내기</li> <li>■ 표현생활영역-예술적 표현 즐기기-조형 활동으로 표현하기</li> </ul>			
<p><b>활동자료 (CD 수록)</b></p>	<ul style="list-style-type: none"> <li>• 효자손과 안마봉 사진 PPT </li> <div style="display: flex; justify-content: space-around;"> <div data-bbox="416 943 820 1245">  <p style="text-align: center;">효자손</p> </div> <div data-bbox="863 943 1273 1245">  <p style="text-align: center;">안마봉</p> </div> </div> <li>• 안마 봉 만들기 그림 컷 도안 PPT </li> <div style="display: flex; justify-content: space-around;"> <div data-bbox="411 1373 826 1653">  </div> <div data-bbox="863 1373 1273 1653">  <p style="text-align: center;">【 안마봉 완성 샘플 】</p> </div> </div> <li>■ 접어서 활용하세요. PPT </li> <div style="display: flex; justify-content: space-around; align-items: center;"> <div data-bbox="403 1805 722 1966">  <p style="text-align: center;">【 호랑이 】</p> </div> <div data-bbox="738 1805 1058 1966">  <p style="text-align: center;">【 토끼 】</p> </div> <div data-bbox="1074 1805 1393 1966">  <p style="text-align: center;">【 강아지 】</p> </div> </div> </ul>		

## 활동내용 및 방법

▶ **효자손과 안마봉 실물이나 사진을 보여주고 어떤 물건인지 이야기를 나눈다.**

- 이 물건들을 본 적이 있니?
- 두 물건의 생김새에서 어떤 점이 다르니?
- 이 물건은 무엇에 쓰는 물건일까?
- 누가 이 물건을 많이 사용하니?
- 이 물건의 이름을 아니?
- 왜 이 물건들의 이름을 ‘효자손’과 ‘안마 봉’ 이라고 지었을까?

▶ **안마봉을 보여주면서 만드는 방법에 대해 이야기를 나눈다.**

- 안마봉은 어떻게 생겼니?
- 안마를 해주는 부분은 어떻게 만들면 좋을까?

▶ **유아들이 만든 작품을 소개하고 만들면서 재미있었던 점과 힘들었던 점에 대해 이야기를 나눈다.**

- 안마 봉을 만들어보니 어떤 점이 재미있었니?
- 안마 봉을 만들 때 어떤 점이 힘들었니?

▶ **유아들이 자신이 만든 것을 집에서 활용하는 방법에 대해 이야기를 나눈다.**

- 오늘 만든 안마봉으로 누구를 안마해 드릴까?
- 언제 사용하면 좋을까?

<b>활동평가</b>	<ul style="list-style-type: none"> <li>■ 어른들이 사용하는 도구의 용도를 아는가?</li> <li>■ 재료와 도구를 다양하게 사용하여 창의적으로 만들기를 하는가?</li> </ul>
<b>확장활동</b>	<ul style="list-style-type: none"> <li>■ 가정에서 유아들이 부모님 안마해주기 활동으로 활용한다.</li> <li>■ 유치원에서 친구 안마해주기 게임으로 활용한다.</li> </ul>
<b>가정과의 연계</b>	<ul style="list-style-type: none"> <li>■ 유아들이 만들기 했던 활동을 소개하여 가정에서 유아의 활동을 격려하고 작품을 적극 활용할 수 있도록 안내한다.</li> </ul>