




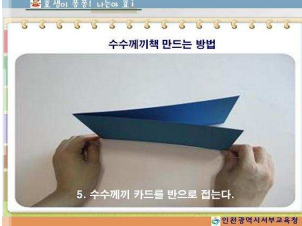
























나의 뿌리 수수께끼

활동유형	언어 - 책 만들기	활동수준	II 수준								
활동목표	<ul style="list-style-type: none"> ■ 가족의 호칭을 알고 말로 표현할 수 있다. ■ 수수께끼를 통해 친척을 부르는 호칭을 알 수 있다. 										
교육과정 관련요소	<ul style="list-style-type: none"> ■ 사회생활영역-가족과 함께 생활하기-가족과 협력하기 ■ 언어생활영역-말하기-바른 태도로 말하기 										
활동자료 (CD에 수록)	<ul style="list-style-type: none"> • 머메이드지, 가위, 풀, 사인펜, 마스킹테이프 • 책 만들기 방법표 PPT  <div style="display: flex; flex-wrap: wrap; justify-content: space-around;"> <div style="width: 30%; text-align: center;">  <p>1. 머메이드지 1/2장을 반으로 접은 후 다시 반을 접는다.</p> </div> <div style="width: 30%; text-align: center;">  <p>2. 접은 면을 마주보게 접는다.</p> </div> <div style="width: 30%; text-align: center;">  <p>3. 가운데 부분을 중심을 따라 병풍 접기한다.</p> </div> <div style="width: 30%; text-align: center;">  <p>4. 피종이를 준비하여 반으로 접은 뒤면에 붙인다.</p> </div> <div style="width: 30%; text-align: center;">  <p>5. 수수께끼 카드를 반으로 접는다.</p> </div> <div style="width: 30%; text-align: center;">  <p>6. 책의 끝붙이는 곳에 수수께끼 카드를 붙여 완성한다.</p> </div> </div> <ul style="list-style-type: none"> • 그림자료 -책모양 틀  • 그림자료 -가족 그림자료  <div style="display: flex; justify-content: space-around; margin-top: 20px;"> <div data-bbox="422 1518 847 1809" style="border: 1px solid black; padding: 5px;"> <p>나의 뿌리 수수께끼</p> <p>이름: _____</p> </div> <div data-bbox="949 1429 1182 1821" style="border: 1px solid black; padding: 5px;"> <table border="1" style="width: 100%; text-align: center;"> <tr> <td> 할아버지</td> <td> 할머니</td> </tr> <tr> <td> 아버지</td> <td> 어머니</td> </tr> <tr> <td> 삼촌</td> <td> 아unt</td> </tr> <tr> <td> 형제</td> <td> 자매</td> </tr> </table> </div> </div>			 할아버지	 할머니	 아버지	 어머니	 삼촌	 아unt	 형제	 자매
 할아버지	 할머니										
 아버지	 어머니										
 삼촌	 아unt										
 형제	 자매										
활동내용 및 방법											
<ul style="list-style-type: none"> ▶ 할머니, 할아버지, 삼촌 등의 친척을 부르는 호칭을 수수께끼를 통해 알아본다. • 가계도를 살펴보며 계존법을 이야기 한다.(존수알기 활동 참고) 											

- 나와 삼촌이고 엄마의 여동생인 사람은 무엇이라고 부를까요?
- 나와 이촌이고 아빠를 낳아주신 분은 어떤 분들이 계실까요?

▶ PPT자료를 보며 수수께끼책 만드는 방법을 알아본다.

- 나의 뿌리 수수께끼 그림자료를 복사하여 사용하거나 머메이드지를 1/2쪽을 사용하여 책의 기본틀을 만든다.
- 문제와 답을 적을 카드는 겉면의 표지길이의 2배가 되게 자른다.



▶ 수수께끼 책 겉면에 수수께끼를 내고, 카드 안쪽에는 문제의 답을 글자와 그림도안을 활용하여 적도록 한다.

- 책이 완성되면 친구들과 함께 수수께끼 놀이를 하며 촌수에 따른 호칭을 알아본다.

<p>활동평가</p>	<ul style="list-style-type: none"> ■ 가족관계에 따른 호칭이 다름을 아는가? ■ 호칭을 정확히 구별하여 말 할 수 있었는가?
<p>확장활동</p>	<ul style="list-style-type: none"> ■ 촌수 알아보기 활동을 통해 다양한 친척의 호칭을 알아보는 활동을 한다. ■ 친척집에 안부전화 하기 활동을 한다.
<p>가정과의 연계</p>	<ul style="list-style-type: none"> ■ 친척집에 안부전화 하기 활동을 하는 경험을 가질 수 있도록 한다.