




조부모님 가면 만들기



활동유형	조형		활동수준	II 수준
활동목표	<ul style="list-style-type: none"> ■ 가족 구성원과 가족의 생김새에 관심을 가지고 알아본다. ■ 조부모님의 얼굴 특징을 다양한 방법으로 표현할 수 있다. 			
교육과정 관련요소	<ul style="list-style-type: none"> ■ 사회생활영역-가족과 함께 생활하기-가족과 협력하기 ■ 표현생활영역-예술적 표현 즐기기-조형 활동으로 표현하기 			
활동자료 (CD에 수록)	<ul style="list-style-type: none"> • 그림자료  <ul style="list-style-type: none"> - 조부모님 사진 자료 - 할머니 가면 도안 1장, 할아버지 가면 도안 1장 - 다양한 조형 도구 (크레파스, 색연필, 사인펜, 파스텔 등), 가위, 풀 - 두꺼운 도화지, 고무줄 <div style="display: flex; justify-content: space-around; align-items: center;"> <div data-bbox="416 1077 721 1532" style="border: 1px solid black; padding: 5px; text-align: center;"> <p>할아버지 가면 만들기.</p> <p>▶ 할아버지 얼굴에 '특별한' 후 '오려서' '가면'을 만들어주세요. ◀</p>  </div> <div data-bbox="778 1077 1083 1532" style="border: 1px solid black; padding: 5px; text-align: center;"> <p>할머니 가면 만들기.</p> <p>▶ 할머니 얼굴에 '특별한' 후 '오려서' '가면'을 만들어주세요. ◀</p>  </div> </div>			
활동내용 및 방법				
<ul style="list-style-type: none"> ▶ 조부모님의 사진을 보며 이야기 나누다. <ul style="list-style-type: none"> • 각자 집에서 가지고 온 조부모님 사진을 소개한다. • 조부모님의 성함, 사는 곳, 생김새의 특징을 이야기 나누다. ▶ 조부모님 외모의 특징을 탐색해본다. <ul style="list-style-type: none"> • 나와 조부모님과 닮은 곳을 알아본다. <ul style="list-style-type: none"> - 할머니, 할아버지와 나는 닮은 곳이 있니? - 할머니, 할아버지와 내가 닮은 곳은 어디니? • 나와 조부모님과 다른 곳을 알아본다. 				

- 할머니, 할아버지와 나는 어느 곳이 다르니?
- 다른 곳은 어떻게 다르니? (주름, 피부색, 검버섯 등)

▶ **가면 본에 조부모님의 특징을 다양한 방법으로 꾸며본다.**

- 가면 본에 어떤 재료를 활용하여 꾸밀지 생각한다.
 - 크레파스, 색연필, 사인펜, 파스텔의 특징을 탐색한 후 결정하도록 돕는다.
- 각자 정한 그리기 도구를 활용하여 가면을 꾸며본다.
- 그리기를 한 후 두꺼운 도화지에 붙여 가위로 오리고 고무줄을 연결하여 완성한다.

▶ **조부모님 가면을 친구들과 함께 평가하며 감상한다.**

- 유아가 만든 가면을 직접 써보고 친구들에게 소개한다.
 - 내가 만든 가면은 우리 할아버지입니다.
 - 우리 할아버지는 머리카락이 별로 없으십니다.
- 친구들의 작품의 멋진 점을 칭찬해준다.
 - ○○의 할머니는 참 예쁘시구나!
 - ○○의 할아버지는 주름이 많으신데 표현을 잘 했습니다.
- 유아와 작품의 활용을 의논하여 게시하거나 집으로 가져간다.

<p>활동평가</p>	<ul style="list-style-type: none"> ■ 조부모님의 생김새의 특징을 탐색하고 표현할 수 있는가? ■ 조형 활동에 즐거운 마음으로 표현하며 작품을 소중이 다루었는가?
<p>확장활동</p>	<ul style="list-style-type: none"> ■ 역할 영역에서 가면을 활용하여 조부모님이 포함된 가족놀이를 할 수 있도록 격려한다. ■ 언어영역에서 가면을 쓰고 조부모님의 역할을 하며 조부모님의 마음이나 생각을 표현해본다. ■ 존댓말과 예삿말 글자 카드와 함께 조부모님 가면을 쓴 유아에게 존댓말로 표현해보는 활동으로 연계하여 활동한다.
<p>가정과의 연계</p>	<ul style="list-style-type: none"> ■ 가정에서 조부님의 사진과 성함, 사는 곳, 소개하고 싶은 내용을 유아와 준비한 후 유치원에서 소개할 수 있도록 한다. ■ 조부모님을 표현한 작품을 조부모님께 선물로 전달하거나 부모님과 함께 가면을 쓰고 가족 역할 놀이에 활용할 수 있도록 돕는다.