














여행 장소 알아보기

활동유형	수	활동수준	II수준																
활동목표	<ul style="list-style-type: none"> ■ 여행 장소를 장소의 특성에 따라 분류할 수 있다. ■ 표를 보고 여행 장소에 대한 표의 내용을 이해할 수 있다. 																		
교육과정 관련요소	<ul style="list-style-type: none"> ■ 사회생활영역-사회현상에 관심가지기-주변지역에 관심가지기 ■ 탐구생활영역-수학적 기초능력 기르기-자료정리 및 결과 나타내기 																		
활동자료 (CD에 수록)	<ul style="list-style-type: none"> • 활동지 1장  <div data-bbox="413 848 794 1301" style="border: 1px solid black; padding: 5px;"> <p style="text-align: center;">6 여행 장소 알아보기</p> <p style="text-align: center;">이름: _____</p> <p>• 우리 가족들이 가고 싶은 여행 장소에 가족의 이름을 쓰세요.</p> <table border="1" style="width: 100%; text-align: center;"> <tr> <td style="width: 25%; height: 20px;"></td> <td style="width: 25%; height: 20px;"></td> <td style="width: 25%; height: 20px;"></td> <td style="width: 25%; height: 20px;"></td> </tr> <tr> <td style="width: 25%; height: 20px;"></td> <td style="width: 25%; height: 20px;"></td> <td style="width: 25%; height: 20px;"></td> <td style="width: 25%; height: 20px;"></td> </tr> <tr> <td style="width: 25%; height: 20px;"></td> <td style="width: 25%; height: 20px;"></td> <td style="width: 25%; height: 20px;"></td> <td style="width: 25%; height: 20px;"></td> </tr> <tr> <td style="width: 25%;">계곡</td> <td style="width: 25%;">시냇가</td> <td style="width: 25%;">섬</td> <td style="width: 25%;">바다</td> </tr> </table> <p>* 내가 놀러 가고 싶은 여행 장소는 어디인가요? _____</p> <p>* 부모님께서 가고 싶어하시는 여행 장소는 어디인가요? _____</p> <p>가족들이 가장 좋아하는 장소를 (1)부터 순서대로 쓰세요. (1) _____ (2) _____ (3) _____ (4) _____</p> <p>* 부모님과 내가 여행을 가고 싶은 장소가 서로 다를 경우에 누가 가고 싶은 곳으로 여행을 가야 할까요? _____</p> </div>															계곡	시냇가	섬	바다
																			
계곡	시냇가	섬	바다																
활동내용 및 방법																			
<p>▶ 이전의 여행 경험에 대해 이야기를 나눈다.</p> <ul style="list-style-type: none"> - 어느 곳으로 여행을 다녀왔니? - 그 곳에서 너희들은 무슨 놀이(관람)를 했니? - 그 곳에서 부모님께서 무슨 놀이(관람)를 하셨니? - 여행을 다녀온 곳 중에서 어떤 곳이 가장 즐거웠니? <p>▶ 가정에 본 활동지를 배부하여 가족들이 가고 싶은 여행 장소에 대해 알아보도록 한다.</p> <p>▶ 가정에서 알아 본 가족 구성원들이 가고 싶은 여행 장소에 대해 이야기를 나눈다.</p> <ul style="list-style-type: none"> - 내가 가고 싶은 여행 장소는 어디인가요? (그 곳에 왜 가고 싶은가요?) - 부모님께서 가고 싶은 여행 장소는 어디인가요? (그 곳에 왜 가고 싶어 하시나요?) 																			

- 우리 가족 구성원들이 가장 가고 싶어 하는 여행 장소는 어디인가요?

▶ 표를 보며 같은 가족이지만 서로 좋아하는 여행 장소가 같을 수도 있고 다를 수 있음을 안다.

- 내가 좋아하는 여행 장소는 어디인가요?

- 형제들이 (형, 누나, 오빠, 언니, 엄마, 아빠, 할머니) 좋아하는 여행 장소는 어디인가요?

- 내가 좋아하는 여행 장소를 좋아하는 가족은 누구인가요?

- 나와 좋아하는 곳이 다른 가족들이 있나요?

- 왜 그 여행지를 좋아하나요? (안 좋아하나요?)

활동평가	<ul style="list-style-type: none">■ 여행 장소를 장소의 특성에 따라 분류할 수 있는가?■ 표를 보고 여행 장소에 대한 표의 내용을 이해할 수 있는가?
확장활동	<ul style="list-style-type: none">■ 부모님과 조부모님께서 가고 싶어 하시는 여행지에 대해 알아보고 그 여행지에 대해 알아보는 활동으로 확장한다.■ 표를 숫자로 표시하고 장소별 숫자를 모두 더하면 가족 구성원 전체 인원수가 나오는 것을 알도록 숫자카드를 함께 비치하여 준다.
가정과의 연계	<ul style="list-style-type: none">■ 가족 구성원들이 가고 싶은 여행지 중에서 부모님이나 조부모님께서 가고 싶어 하는 여행지를 가족 여행지로 계획하고 여행을 다녀오도록 안내한다.