



찰흙 없이 양감, 질감 체험하기



1차시: 양감, 질감 알아보기



작품을 보면 어떤 느낌이 드나요?



출처: 조선일보 (우정아의 아트 스토리 231호), 중앙일보(삶의 향기-그림이 약이다)

사진을 보면 어떤 느낌이 드나요?



활동 1 양감과 질감 알아보기

활동 2 우리 주변에서 찾아보기

활동 3 나만의 작품 만들기

1

양감과 질감 알아보기

양감이란?

- 양이 있는 느낌.
- 입체적인 덩어리가 주는 부피감
- 묵직한 대상이 주는 무게감
- 크고 풍만한 느낌
- '묵직하다' '가볍다'



출처: 핀터레스트

질감이란?

-재질의 종류에 따라 생기는 느낌

-대상의 표면에서 느껴지는 시각적, 촉각적 느낌

- '거칠다' '매끄럽다'



출처: 핀터레스트

양감/질감이 풍부한 것과 부족한 것을 찾아볼까요?

1



2



3



4



양감이 풍부한 물체입니다.
질감은 어떨까요?

1



윤기가 흐르고,
부드럽다

3



매끈매끈하고,
부드럽다.

양감이 부족한 물체입니다.
질감은 어떨까요?

2



거칠고
오돌토돌하다

4



건조하고,
쭉글쭉글하다

2

주변에서 찾아보기

우리 주변 및 학교 안에서 다양한
양감, 질감을 찾아봅시다.

01 다양한 물체를
떠올려보고 어떤 양감과
질감을 발견할 수
있는지 생각해봅시다.

02 사진을 찍고, 퉁커벨
주소에 접속합니다.
(퉁커벨 방은 다음 ppt를
참고해 만들 수 있습니다.)

팅커벨 방을 만들어봅시다.

01 아이스크림 접속하기

로그인을 한 후, 팅커벨을 누릅니다.



02 방 만들기



03 보드 선택하기



팅커벨 방을 만들어봅시다.

04 제목 정하기

그룹형으로 선택합니다.

팅커벨 에디터

보드 제목을 입력하세요.

제목을 입력하세요.

0/100 byte

첫 번째 보드 유형을 선택하세요.

☒ 타일형 ☒ 그룹형 ☐ 격자형 ☐ 출석부형

콘텐츠가 타일형 레이아웃에 맞추어 빈 공간에 자동 배치됩니다.

콘텐츠를 그룹별로 구분하여 배치할 수 있습니다.

콘텐츠가 격자형 레이아웃에 맞추어 같은 높이에 순서대로 배치됩니다.

참여자별로 지정 위치에 콘텐츠를 작성할 수 있습니다.

05 복수 그룹 만들기

학급의 인원수만큼 그룹을 만듭니다

+ 그룹 만들기

☐ 그룹 1개 ☒ 복수 그룹 25 개

한 번에 최대 40개까지 만들 수 있습니다.

확인 취소

팅커벨 방을 만들어봅시다.

06 개별보드 설정하기

각 보드의 제목과 설명을 적어주면
보드 맨 위에 아이들이 보고 쓸 수 있는
게시글이 적혀집니다.

닫기 개별 보드 설정 저장

① 개별 보드의 제목, 내용, 배경화면, 닉네임/댓글/좋아요, 게시물 승인 여부 등을 활동에 맞춰 설정하세요.

그룹 4 (0)

② 개별 보드 제목

발견한 물건

11/120byte

③ 개별 보드 설명

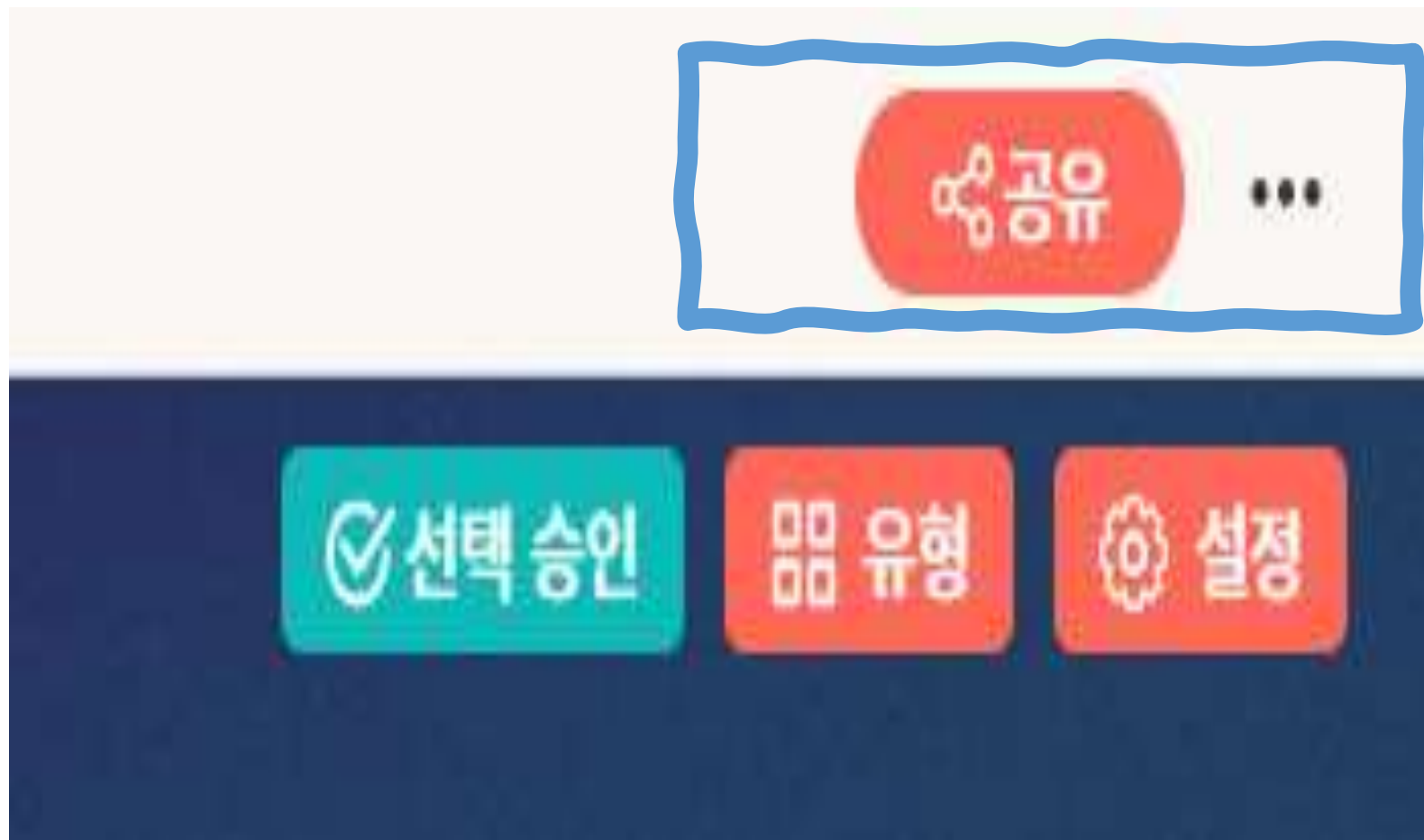
양감이 어떤가요?
질감이 어떤가요?

23/200byte

④ 배경화면

07 공유하기를 선택합니다.

보드 오른쪽 위에 있습니다.



08 공유 설정을 클릭합니다.



09 공개 범위를 설정합니다.

전체공개보다는 비밀번호를 설정한 후, 제한적 공개를 추천합니다.

닫기

공개 설정 변경하기

저장

① 공개 대상

☐ 비공개

☒ 공개 제한

☐ 전체 공개

① 비밀번호를 알고 있는 사람만 해당 보드에 입장할 수 있습니다.

① 공개설정이 '공개 제한'인 경우 방번호로 입장 가능합니다.

① 비밀번호 ?

4자리 숫자를 입력하세요.

① 방문자 권한

작성 가능

10 공유 설정을 클릭합니다.

링크, qr코드 등의 방법으로 공유할 수 있습니다.

① [참여용] 학생에게 보내기 ?

갱신하기

1 페이지

링크

QR 코드

카카오톡

페이스북


밴드

하이클래스

※[갱신하기] 버튼 클릭 시 모든 페이지 링크, QR 코드, SNS 공유 링크 모두 갱신되며, 기존에 공유된 링크로는 입장할 수 없습니다. 이때, 방번호는 갱신되지 않습니다.

03 +버튼을 눌러 새로운
게시글을 만듭니다.

- 팅커벨 이용 시 주의사항!
- 항상 온라인 예절 잘 지키기
 - 예의 바른 언어 사용
 - 타인을 배려하기



출처: 핀터레스트

04

물건 속에서 어떤 양감과 질감을
발견할 수 있는지 적어봅시다.

👑 선생님
(2023.08.01 pm06:49)

발견한 물건

양감이 어떤지 설명하기
질감이 어떤지 설명하기



👑 선생님
(2023.08.01 pm06:43)

축구공

통통하고 가벼워보인다. 양감이
풍부하다.
겉이 약간 거칠하다.



♡0 💬0

👑 선생님
(2023.08.01 pm06:33)

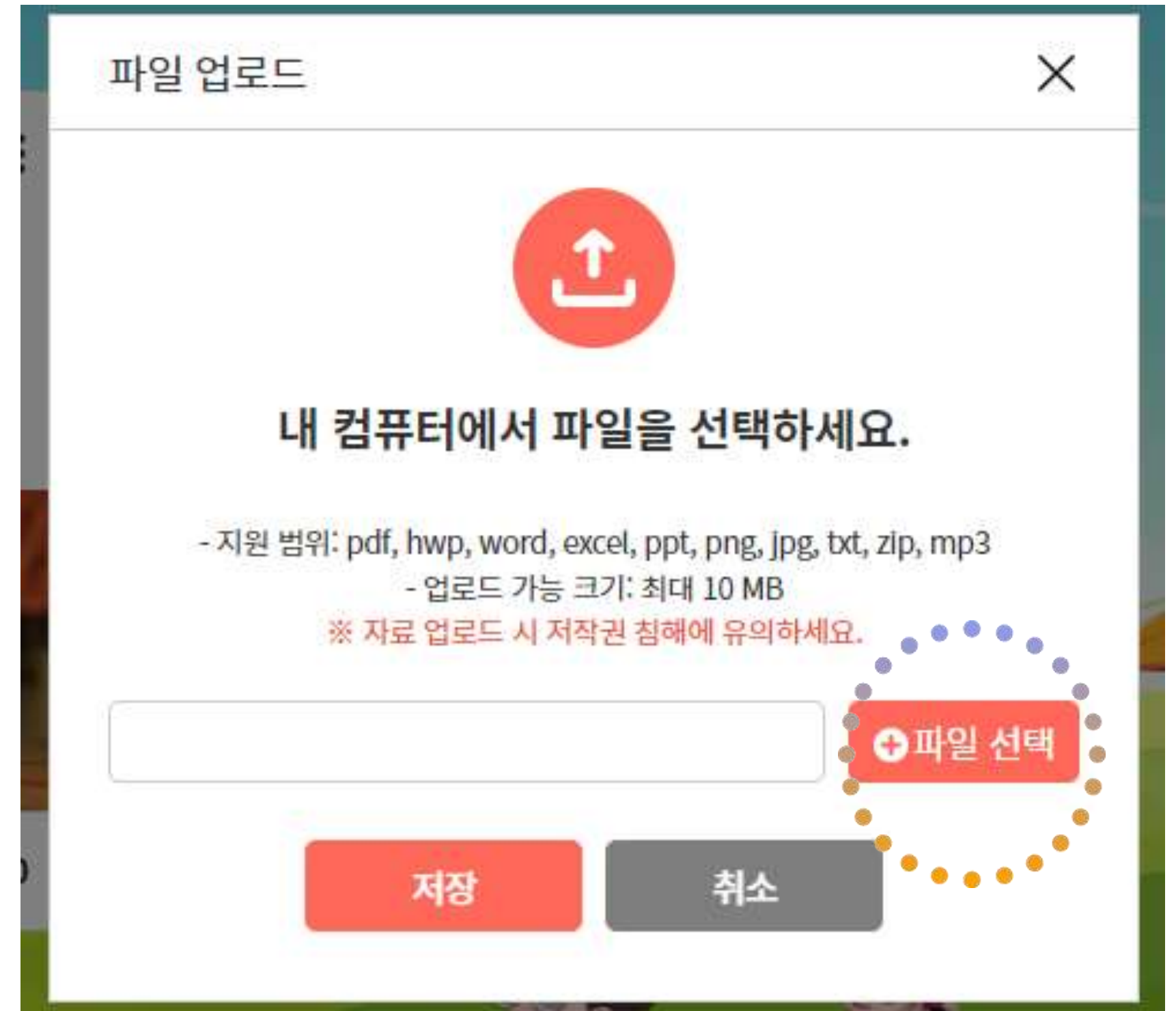
운동장 미끄럼틀

묵직하고, 무거워보인다. 양감이
부족하다.
겉이 매끈매끈하고, 부드럽다.



♡0 💬0

05 다 적은 후, 내가 찍은
사진을 앨범 속에서
골라 올려봅시다.



출처: 핀터레스트

친구들의 사진을 보며
함께 찾아봅시다.

