





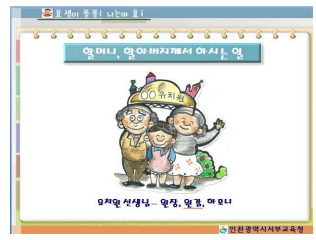



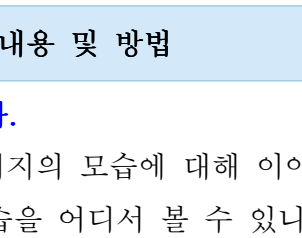
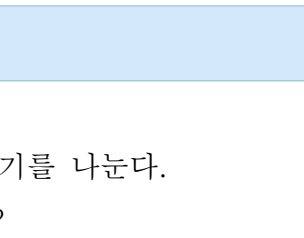


할머니, 할아버지께서 하시는 일



| 활동유형 | 이야기나누기 | 활동수준 | 공통수준 |
|--|--|------|------|
| <p>활동목표</p> | <ul style="list-style-type: none"> ■ 할머니, 할아버지께서하시는 다양한 직업의 종류를 안다. ■ 여러 할머니, 할아버지들께 도움을 받고 있음을 알고 감사하는 마음을 가진다. | | |
| <p>교육과정 관련요소</p> | <ul style="list-style-type: none"> ■ 사회생활영역-가족과 함께 생활하기-가족과 화목하게 지내기 ■ 사회생활영역-사회현상에 관심가지기-주변 지역에 관심 가지기 ■ 언어생활영역-말하기-바른 태도로 말하기 | | |
| <p>활동자료 (CD에 수록)</p> | <ul style="list-style-type: none"> • 할머니, 할아버지께서하시는 일 10종류 PPT  <div style="display: flex; flex-wrap: wrap; justify-content: space-around;"> <div style="width: 30%; text-align: center;">  <p>할머니, 할아버지께서 하시는 일</p> </div> <div style="width: 30%; text-align: center;">  <p>할머니, 할아버지께서하시는 일 의사</p> </div> <div style="width: 30%; text-align: center;">  <p>할머니, 할아버지께서하시는 일 버스운전</p> </div> <div style="width: 30%; text-align: center;">  <p>할머니, 할아버지께서하시는 일 택배</p> </div> <div style="width: 30%; text-align: center;">  <p>할머니, 할아버지께서하시는 일 경찰</p> </div> <div style="width: 30%; text-align: center;">  <p>할머니, 할아버지께서하시는 일 요리사</p> </div> <div style="width: 30%; text-align: center;">  <p>할머니, 할아버지께서하시는 일 농부</p> </div> <div style="width: 30%; text-align: center;">  <p>할머니, 할아버지께서하시는 일 소방</p> </div> <div style="width: 30%; text-align: center;">  <p>할머니, 할아버지께서하시는 일 생선</p> </div> <div style="width: 30%; text-align: center;">  <p>할머니, 할아버지께서하시는 일 장난감</p> </div> <div style="width: 30%; text-align: center;">  <p>할머니, 할아버지께서하시는 일 도움</p> </div> </div> | | |
| <p>활동내용 및 방법</p> | | | |
| <p>▶ ‘꼬부랑 할머니’를 부르며 모여 앉는다.</p> <ul style="list-style-type: none"> • 주변에서 볼 수 있는 할머니, 할아버지의 모습에 대해 이야기를 나눈다. <ul style="list-style-type: none"> - 너희들은 할머니, 할아버지의 모습을 어디서 볼 수 있니? | | | |

- 집에서요, 유치원에서요

▶ **할머니, 할아버지께서 하시는 일에 대해 이야기 나눈다.**

- 할머니, 할아버지께서 어떤 일을 하고 계시는지에 대해 이야기 나눈다.
 - 그래, 너희들이 이야기 한 것처럼 할머니, 할아버지께서 참 많은 일들을 하시고 계시는구나. 이제 선생님이 준비한 그림을 보면서 또 어떤 일들을 하고 계시는지 알아보자.
- 할머니, 할아버지께서 하시는 일에 대한 PPT를 보며 이야기를 나눈다.
 - 이 그림은 무엇을 하고 계시는 그림이니?
 - 회사원, 경비, 버스나 택시 운전, 유치원선생님(원장, 원감, 하모니), 의사, 농부
 - 가게, 성직자, 환경미화원, 집안일(청소, 빨래, 요리, 손주 돌보기 등)
 - 이런 일을 하고 계시는 할머니, 할아버지를 본 적이 있니?
- 일을 하시는 할머니, 할아버지께 도움을 받은 경험에 대하여 이야기 나눈다.
 - 할머니, 할아버지께서 유치원까지 데려다 주세요.
 - 하모니 선생님이 간식도 주시고 청소도 도와주세요.
- 우리들에게 도움을 주시는 할머니, 할아버지께 우리들이 해 드릴 수 있는 일은 무엇이 있는지에 대해 알아본다.
 - 감사하다고 말씀드려요.
 - 인사를 해요.
 - 힘든 일을 도와드려요.
 - 맛있는 간식을 드려요.
 - 내 장난감은 내가 정리해요.
 - 길가에 쓰레기를 버리지 않아요.
- 주변에서 우리를 위해 많은 일을 해 주시는 할머니, 할아버지들에게 감사하는 마음을 가진다.

| | |
|----------------|---|
| 활동평가 | <ul style="list-style-type: none">■ 할머니, 할아버지가 하시는 다양한 직업의 종류를 아는가?■ 여러 할머니, 할아버지들께 도움을 받고 있음을 알고 감사하는 마음을 가졌는가? |
| 확장활동 | <ul style="list-style-type: none">■ 다양한 직업으로 역할놀이를 할 수 있다.■ 이 외에 할머니, 할아버지가 하실 수 있는 일에 대해서 알아본다. |
| 가정과의 연계 | <ul style="list-style-type: none">■ 우리 할머니와 할아버지가 하시는 일을 부모님과 함께 이야기를 나누어 보고 조사해 본다. |