















우리 부모님을 소개해요



활동유형	언어활동	활동수준	공통수준
활동목표	<ul style="list-style-type: none"> ■ 부모님에 대해 궁금한 것을 알아볼 수 있다. ■ 부모님께서 기뻐하시는 일을 알고, 실천할 수 있다. 		
교육과정 관련요소	<ul style="list-style-type: none"> ■ 사회생활영역-가족과 함께 생활하기-가족과 협력하기 ■ 언어생활영역-쓰기-쓰기에 관심 가지기 		
활동자료 (CD수록)	<ul style="list-style-type: none"> • 활동지 PPT , 활동지 4장(HWP)  <div style="display: flex; flex-wrap: wrap; justify-content: space-around;"> <div style="border: 1px solid orange; padding: 5px; width: 23%;"> <p style="text-align: center;">저는 소중한 우리 부모님의 (딸)(아들)()입니다.</p> <p style="text-align: center;">표도하겠습니다</p>  <p style="text-align: center;">OOOO 병설유치원</p> </div> <div style="border: 1px solid orange; padding: 5px; width: 23%;"> <p style="text-align: center;">행복한 우리집</p> <p style="text-align: center;">♡소중한 우리 부모님을 소개합니다♡</p>  <p style="text-align: center;">반 이름: _____</p> </div> <div style="border: 1px solid orange; padding: 5px; width: 23%;"> <p style="text-align: center;">♡ 사랑하는 우리 부모님 ♡</p> <p>◆ 우리 부모님의 사진입니다:</p> <div style="border: 1px solid purple; width: 100%; height: 100%;"></div> <p style="text-align: center;">♡ 이사전은-</p> </div> <div style="border: 1px solid orange; padding: 5px; width: 23%;"> <p style="text-align: center;">♡ 소중한 우리집 ♡</p> <p>◆ 우리 가족은 모두 ()명입니다.</p> <p>◆ 우리 아버지 연세는 _____세 _____미이고 성함은 _____자 _____자를 쓰십니다.</p> <p>◆ 우리 어머니 연세는 _____세 _____미이고 성함은 _____자 _____자를 쓰십니다.</p> </div> </div> <div style="display: flex; flex-wrap: wrap; justify-content: space-around; margin-top: 10px;"> <div style="border: 1px solid orange; padding: 5px; width: 23%;"> <p>◆ 우리 부모님은 이런 점이 좋아요.</p> <p>하나 _____</p> <p>_____</p> <p>_____</p> <p>둘째 _____</p> <p>_____</p> <p>_____</p> <p>셋째 _____</p> <p>_____</p> <p>_____</p> <p style="text-align: center;">글이나 그림으로 그려 보세요.</p> </div> <div style="border: 1px solid orange; padding: 5px; width: 23%;"> <p>◆ 우리 부모님에 대해 알기 I.</p> <p>◆ 우리  상신은? _____월 _____일</p> <p>◆ 우리  상신은? _____월 _____일</p> <p>◆ 우리 와 께서 처음 만나신 날은 _____년 _____월 _____일입니다.</p> <p>◆ 우리 부모님 결혼기념일은 _____년 _____월 _____일입니다.</p> </div> <div style="border: 1px solid orange; padding: 5px; width: 23%;"> <p>◆ 우리 부모님에 대해 알기 II</p> <p>◆ 우리 가 좋아하는 음식은 _____</p> <p>◆ 우리 가 좋아하는 음식은 _____</p> <p>◆ 우리 가 좋아하는 색깔은 _____</p> <p>◆ 우리 가 좋아하는 색깔은 _____입니다.</p> </div> <div style="border: 1px solid orange; padding: 5px; width: 23%;"> <p>◆ 우리 부모님에 대해 알기 III.</p> <p>◆ 우리 가 _____</p> <p>행동하는 것을 좋아합니다.</p> <p>◆ 우리 가 _____</p> <p>행동하는 것을 좋아합니다.</p> <p style="text-align: center;">부모님과 이야기 나누어 함께 합니다.</p> </div> </div>		
<h2>활동내용 및 방법</h2>			
<p>▶ 수수께끼를 보여주며 대해 이야기를 나눈다.</p> <ul style="list-style-type: none"> • 이름 수수께끼를 보여주며 이야기를 나눈다.(사전에 학부모의 이름을 조사한다.) <ul style="list-style-type: none"> - 나는 '김'씨 성을 가지고 있어요. 나에게는 아들이 한 명 있어요. 그 아들은 7살 이고, ☆☆유치원에 다니고 있지요. 그 아들의 이름은 ♡♡예요. - 부모님의 성함을 알고 있니? 			

▶ 부모의 성함을 보며 이야기를 나눈다.

- 부모의 성함을 목록화 하여 보여주며 이야기를 나눈다.
 - 여기에 적힌 성함은 친구들의 부모님 성함이란다.
 - 부모님의 연세는 어떻게 될까? 그림 좋아하시는 음식은 무엇일까?



▶ 활동 방법을 소개한다.

- ‘부모님을 소개해요’ 활동지를 보여주며 이야기를 나눈다.
 - 부모님 성함, 연세, 띠, 좋아하는 음식, 기뻐하실 때, 기념일 등에 대해 알고 있니?
- ‘부모님을 소개해요’ 활동방법을 소개한다.
 - 유아들이 알고 있는 것을 적어본다.
 - 가정과 연계하여 활동할 수 있도록 한다.



▶ ‘부모님을 소개해요’ 책이 완성되면, 친구들에게 소개하고 전시한다.

- 책이 완성되면, 친구들에게 소개하고 언어 영역에 전시한다.

활동평가	<ul style="list-style-type: none"> ■ 부모님을 소개하는 내용에 관심을 가지고 참여하는가? ■ 부모에 대해 조사한 것을 글이나 그림으로 표현할 수 있는가?
확장활동	<ul style="list-style-type: none"> ■ 가정과 연계하여 부모와 자녀가 서로에 대해 알 수 있는 기회를 제공한다. ■ 부모님에 조사한 것을 바탕으로 그래프 활동을 해 본다.
가정연계	<ul style="list-style-type: none"> ■ 활동지를 가정으로 보내 부모님에 대해 알아볼 수 있는 활동을 할 수 있는 기회를 제공한다.