
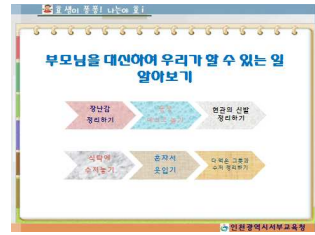





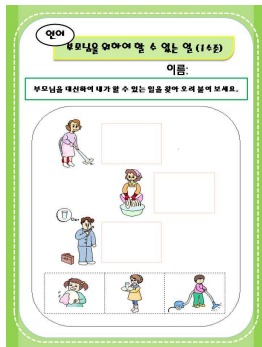


부모님을 위하여 할 수 있는 일

활동유형	이야기나누기	활동수준	공통수준
<p>활동목표</p>	<ul style="list-style-type: none"> ■ 부모님이 하시는 일을 안다. ■ 부모님을 위하여 할 수 있는 일을 알아본다. ■ 부모님께 감사한 마음을 갖는다. 		
<p>교육과정 관련요소</p>	<ul style="list-style-type: none"> ■ 사회생활영역-가족과 함께 생활하기-가족과 화목하게 지내기 ■ 언어생활영역-말하기-바른 태도로 말하기 		
<p>활동자료 (CD에 수록)</p>	<ul style="list-style-type: none"> • 이야기 나누기(부모님이 하시는 일) PPT  <div style="display: grid; grid-template-columns: repeat(3, 1fr); gap: 10px;"> <!-- Slide 1 --> <div data-bbox="403 1025 708 1256"> <p>왜 부모님에게 아시는 일</p> </div> <!-- Slide 2 --> <div data-bbox="737 1025 1042 1256"> <p>우리 부모님은 어떤 일을 아시나요? 사랑하는 부모님의 모습을 떠올려 보세요</p> </div> <!-- Slide 3 --> <div data-bbox="1070 1025 1375 1256"> <p>집에서 먹는 맛있는 음식은 누가 만들어 주시나요?</p> </div> <!-- Slide 4 --> <div data-bbox="403 1276 708 1507"> <p>음식 만들기</p> </div> <!-- Slide 5 --> <div data-bbox="737 1276 1042 1507"> <p>집안을 깨끗하게 청소해 주시는 분은 누구인가요?</p> </div> <!-- Slide 6 --> <div data-bbox="1070 1276 1375 1507"> <p>정소어기</p> </div> <!-- Slide 7 --> <div data-bbox="403 1527 708 1758"> <p>단정하고 예쁜 옷을 입을 수 있도록 빨래를 예 주시는 분은 누구인가요?</p> </div> <!-- Slide 8 --> <div data-bbox="737 1527 1042 1758"> <p>빨래하기</p> </div> <!-- Slide 9 --> <div data-bbox="1070 1527 1375 1758"> <p>집안에 필요한 물건들과 음식들을 구매하시는 분은 누구인가요?</p> </div> <!-- Slide 10 --> <div data-bbox="403 1778 708 2009"> <p>장 보기</p> </div> <!-- Slide 11 --> <div data-bbox="737 1778 1042 2009"> <p>어린 동생은 누가 돌봐 주시나요?</p> </div> <!-- Slide 12 --> <div data-bbox="1070 1778 1375 2009"> <p>동생 돌보기</p> </div> </div>		



• 활동지 



활동내용 및 방법

▶ 사전활동

- 가정과 연계하여 부모님께서 하시는 일을 유아들과 부모님이 이야기 나눌 수 있도록 안내하여 부모님의 생활에 관심을 가질 수 있도록 지도하며 유아들이 부모님께서 하는 일들을 알아오게 한다.

▶ 부모님이 하시는 일을 이야기 나눈다.

- 우리 가족은 누구 누구인지 이야기 해보자.
- 우리 가족 중에서 어른은 누구일까? (아빠, 엄마)
- 오늘 아침에 밥은 먹고 왔니? 누가 밥을 해 주셨니?
- 설거지는 누가 했니?
- 집안 청소는 누가 했을까?
- ○○이 옷은 참 깨끗하구나. 누가 빨래를 했니?
- 동생은 누가 돌보고 있니?
- 아빠와 엄마가 모두 직장에 다니시는 분도 있니?

▶ 유아들이 조사해 온 자료를 보며 이야기를 나눈다.

- 부모님께서 하시는 일을 조사해 왔니?
- 누가 발표해 볼까?
- 그래. ○○이의 부모님은 ○○○일을 하시는구나.

▶ '부모님이 하시는 일 PPT'를 보며 이야기를 나눈다.

- 부모님은 우리들을 위해서 참 많은 일들을 하신다는 것을 알게 되었구나. 그림을 보며 부모님들이 우리들을 위해서 어떤 일을 하시는지 한번 살펴보자 (집안 청소, 밥하기, 설거지하기, 빨래하기, 동생 돌보기, 회사 다니기 등)

▶ 부모님이 하시는 일 중에서 내가 할 수 있는 일을 찾아본다.

- 엄마와 아빠가 하시는 일 중에서 우리가 할 수 있는 일은 어떤 것이 있을까? (내가 가지고 놀던 장난감이나 물건 정리하기, 동생 데리고 놀기, 현관의 신발 정리하기, 식사 전에 식탁에 수저 놓기, 식사 후 빈 그릇과 수저 정리하기, 혼자서 옷 입기 등)
- 우리가 부모님을 도와서 할 수 있는 일들이 이렇게 많이 있었구나. 이런 일들은 당연히 우리가 해야 하는 일들이란다.

활동평가	<ul style="list-style-type: none">■ 부모님이 하시는 일을 알고 있는가?■ 가족의 일원으로 내가 할 수 있는 스스로 찾아서 할 수 있는가?■ 부모님께 감사한 마음을 가지고 있는가?
확장활동	<ul style="list-style-type: none">■ 역할 영역에 엄마 아빠의 역할놀이를 해 볼 수 있는 소품을 제공한다.
가정과의 연계	<ul style="list-style-type: none">■ 가정에서 부모님의 하루일과를 관찰하게 하고 부모님의 일과를 취재하여 기록할 수 있도록 안내한다.