













부모님의 기념일

<p>활동유형</p>	<p>이야기나누기</p>	<p>활동수준</p>	<p>II 수준</p>
<p>활동목표</p>	<ul style="list-style-type: none"> ■ 부모님의 기념일을 알고 축하하는 마음을 갖는다. ■ 우리 가족의 탄생일을 알아본다. 		
<p>교육과정 관련요소</p>	<ul style="list-style-type: none"> ■ 사회생활영역-가족과 함께 생활하기-가족과 화목하게 지내기 ■ 언어생활영역-말하기-바른 태도로 말하기 		
<p>활동자료 (CD에 수록)</p>	<ul style="list-style-type: none"> • 이야기 나누기(부모님의 기념일) PPT  <div style="display: flex; flex-wrap: wrap; justify-content: space-around;"> <div style="width: 30%; text-align: center;">  </div> <div style="width: 30%; text-align: center;">  </div> <div style="width: 30%; text-align: center;">  </div> <div style="width: 30%; text-align: center;">  </div> <div style="width: 30%; text-align: center;">  </div> <div style="width: 30%; text-align: center;">  </div> <div style="width: 30%; text-align: center;">  </div> </div> <ul style="list-style-type: none"> • 활동지  <div style="text-align: center; margin-top: 20px;">  </div>		

활동내용 및 방법

▶ 사전준비사항

1. 부모님의 결혼식 사진이나 비디오를 가져올 수 있도록 가정과 연계한다.
2. 미리 부모님의 결혼이야기, 결혼기념일, 생일 등을 알아온다.

▶ 결혼식 사진을 보며 이야기를 나눈다.

- 누구의 사진일까?
- 무엇을 하고 있는 사진이니?
- 사진속의 주인공은 누구일까? (유아들이 손으로 신랑과 신부를 짚어보게 한다.)
- 이 사진을 보니 주인공은 두 명인데 참 많은 사람들이 함께 있구나. 왜 이렇게 많은 사람들이 모였을까? (축하해 주려고)
- 그래, 이 사진 속의 신랑과 신부는 많은 사람들의 축복을 받으며 결혼을 하고 있구나.

▶ 엄마 아빠의 결혼 이야기를 나누어 본다.

- 결혼기념일은 무슨 날일까?
- 엄마 아빠의 결혼 이야기에 대해서 알고 있니? (예 : 언제 만나게 되었는지? 누구의 소개로 만났는지? 어떻게 사랑하게 되었는지? 어디에서 데이트를 했는지? 등)
- 결혼은 어떤 사람들이 하는 것일까? (사랑하는 남자와 여자)
- 우리 엄마, 아빠 모습을 보면 기분이 어떠니?
- 엄마 아빠가 결혼을 하지 않았다면 내가 태어날 수 있었을까?

▶ 우리 가족이 탄생되기까지의 과정에 대해 생각해 보고, 가족의 기념일에 대하여 이야기를 나눈다.

- 어떤 가족이나 가족이 이루어지기까지 엄마 아빠의 재미있는 결혼이야기가 있구나. 엄마 아빠가 결혼한 날을 결혼기념일이라고 한단다. 달력에서 엄마 아빠의 결혼기념일을 찾아보기로 할까?
- 결혼기념일 말고 가족의 또 다른 기념일은 무엇이 있을까? (가족의 생일)
- 가족의 생일도 달력에서 찾아보자.

▶ 다양한 가족의 기념일을 생각해 보며 가족의 소중함을 생각한다.

- 달력 속에 우리 가족의 기념일이 참 많이 들어 있구나. 우리 가족이 만들어지고 지금의 너희가 이만큼 자랄 때까지 엄마 아빠의 사랑과, 서로를 이해하는 노력이 있었단다. 엄마 아빠께 감사하는 마음을 갖고 가족의 소중함을 생각해 보기로 하자.

▶ 부모님의 기념일 행사를 계획하여 본다.

- 엄마 아빠의 특별한 날은 어떤 날이니? (결혼기념일, 생일)
 - 엄마 아빠의 결혼기념일과 생일은 평생 한 번 뿐인 정말 특별한 날이다. 너희들은 특별한날에는 무엇을 하고 싶니? (선물을 주고 싶어요, 가족이 외식하러 가요, 여행 가요 등)
 - 생일파티를 해 본적이 있니? 생일파티의 주인공이 되었을 때 기분이 어땠니?
 - 우리 부모님이 주인공이 되는 특별한 날에는 어떻게 축하해 드릴 수 있는지 생각해 보자.
- ① 부모님의 기념일을 잊지 않고 기억하기 (달력에 표시하기)
 - ② 다른 가족구성원에게도 특별한 날을 미리 알려주고 함께 계획하기
 - ③ 특별한 날에 선물을 하고 싶지만 우리들은 아직 어려서 큰 선물을 할 수가 없으니 미리 생각하여 용돈을 모으거나 선물을 만들어 보기, 편지 쓰기
 - ④ 다른 가족구성원과 함께 특별한 날에 선물과 편지를 전해 드리며 축하 노래 불러주기

활동평가	<ul style="list-style-type: none"> ■ 부모님의 생일을 아는가? ■ 부모님의 결혼기념일을 아는가? ■ 자기의 생각을 이야기 할 수 있는가?
확장활동	<ul style="list-style-type: none"> ■ 언어영역에 부모님의 생일과 기념일을 적을 수 있는 활동지를 제시한다. ■ 역할영역에서 파티를 할 수 있는 파티용품의 일부를 제시한다.(유아들이 스스로 제작할 수 있는 준비물도 함께 제시한다.) ■ 유아들이 가정에서 가지고 온 사진으로 환경을 구성한다.
가정과의 연계	<ul style="list-style-type: none"> ■ 활동에 대한 내용을 가정에 전달하여 가정에서의 기념일을 축하하는 모습(생일파티 등)의 사진을 유치원으로 보내어 줄 것과 부모님의 기념일을 유아들에게도 미리 알려주어 함께 계획하고 축하해 줄 수 있도록 한다. ■ 활동주제와 관련한 활동들을 안내하고 부모님의 결혼생활로 이어지는 행복한 가족의 모습이 유아들에게 보여 질 수 있도록 가정에 안내한다.