

태블릿을 활용한 여름 동산 친구들 만나기



1~2차시 여름철 곤충 및 식물 관찰



태블릿을 활용한 여름 동산 친구들 만나기(1-2/3)

2학년 여름 86~87쪽
여름철 곤충 및 식물 관찰해요



이번 시간은 그동안 알고 싶었던 학교 주변 식물들에 관하여
태블릿을 이용하여 알아보고 찾아볼 수 있으며



실제로 볼 수 있는 여름 동산 곤충들 또한
태블릿을 이용하여 더욱 자세하고 무섭지 않게 관찰할 수 있습니다.

1. 학교 주변 여름 동산 친구들을 찾아보기

어플 알아보기

1. 학교 주변 여름 동산 친구들을 찾아보기

수업 전 TIP

아래 활동을 하기 전에 선생님이 미리 어플을 다운 받거나 학생들과 함께 받아 두셔야 시간이 절약됩니다.



1. 태블릿에서 Play 스토어 클릭
2. 검색창에 다음 또는 구글 렌즈 클릭

1. 학교 주변 여름 동산 친구들을 찾아보기

수업 전 TIP

아래 활동을 하기 전에 선생님이 미리 어플을 다운 받거나 학생들과 함께 받아 두셔야 시간이 절약됩니다.



3. 다음 또는 구글 렌즈 설치

4. 다음 또는 구글 렌즈 열기

1. 학교 주변 여름 동산 친구들을 찾아보기



다음 - Daum

Kakao Corp.

광고 포함




Google 렌즈

Google LLC

1. 학교 주변 여름 동산 친구들을 찾아보기

가. 다음(Daum)

준비물: 태블릿, 다음 어플



1. 다음(Daum) 어플

꽃을 관찰할 때 사용할 수 있습니다.

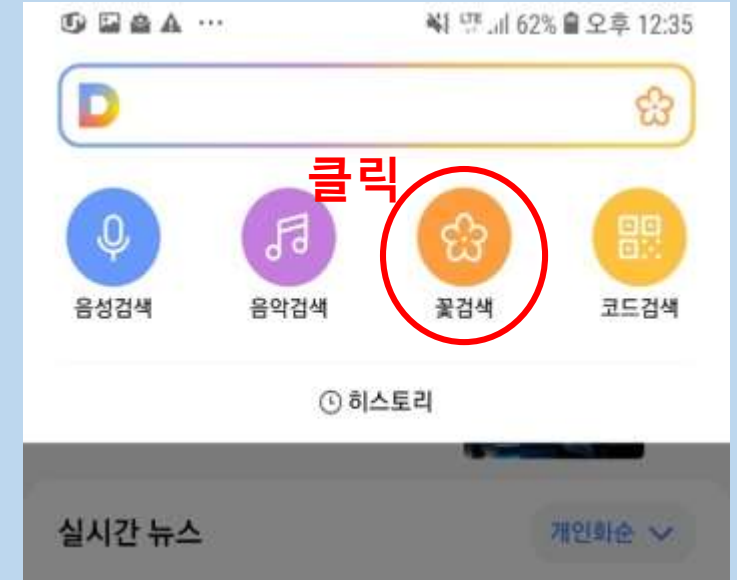
1. 학교 주변 여름 동산 친구들을 찾아보기



① 다음 어플 열기

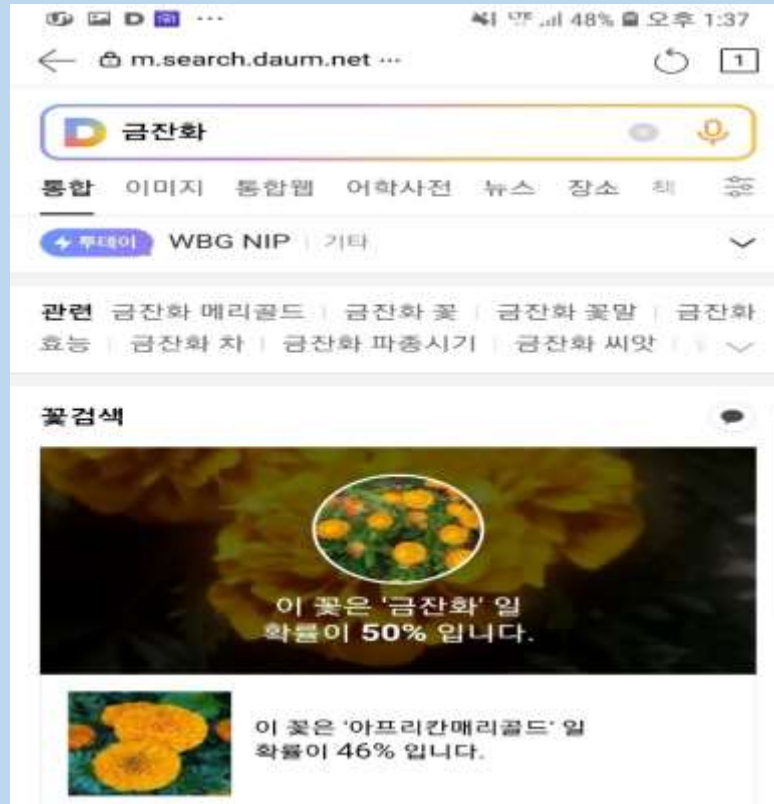


② 꽃 모양 클릭



③ 꽃검색 클릭

1. 학교 주변 여름 동산 친구들을 찾아보기



알고 싶은 꽃에 카메라를 가까이 가져가 촬영을 하면 꽃에 대한 이름과 정보를 확인할 수 있습니다.

1. 학교 주변 여름 동산 친구들을 찾아보기

나. 구글 렌즈

준비물: 태블릿, 구글 렌즈 어플



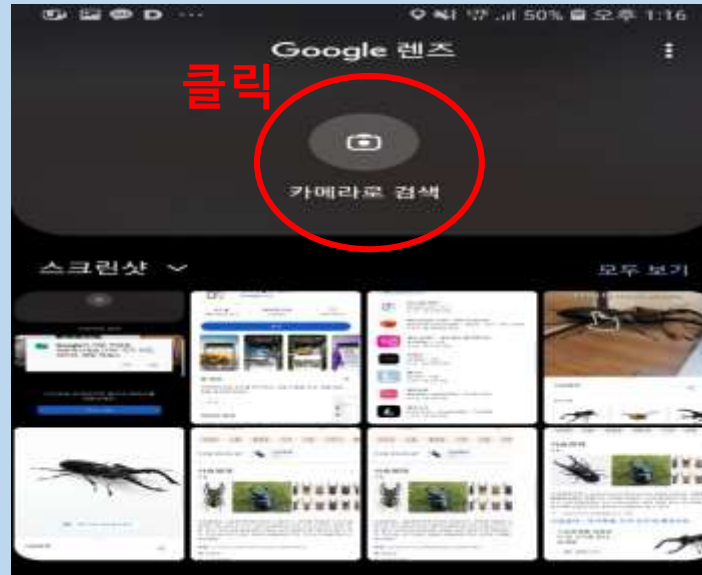
2. 구글 렌즈 어플

꽃과 곤충 모두 관찰할 수 있는 어플입니다.

1. 학교 주변 여름 동산 친구들을 찾아보기



① 구글 렌즈 열기



② 카메라로 검색 클릭

카메라로 검색 말고
도 기존에 사진이
있으면 아래 사진에
서 클릭할 수 있습
니다.

1. 학교 주변 여름 동산 친구들을 찾아보기



알고 싶은 곤충이나 식물에
카메라를 가까이 가져가 촬
영을 하면 이름과 정보를
확인할 수 있습니다.

1. 학교 주변 여름 동산 친구들을 찾아보기

👉 찾은 정보를 화면 캡처를 통해 저장하기

측면 버튼과 볼륨 줄이는 버튼을 동시에 눌러서
화면을 캡처해봅시다.

1. 학교 주변 여름 동산 친구들을 찾아보기

여름 동산 친구들을 만나러 가기 위해서!

1. 나가기 전 어플이 설치되어 있는지, 충전(20%이상)된 지 확인해요
2. 태블릿은 떨어뜨리지 않도록 조심 또 조심해요
3. 곤충이나 식물을 촬영할 때 질서를 지켜서 촬영해요

1. 학교 주변 여름 동산 친구들을 찾아보기

준비물: 태블릿, 구글 렌즈 어플, 다음 어플

앞에서 알아본 다음 어플과 구글 렌즈를 가지고 학교 주변에 살고 있는 여름 동산 친구들을 만나러 가보겠습니다.

1. 학교 주변 여름 동산 친구들을 찾아보기

학교 주변 여름 동산
친구들 관찰하기

1. 학교 주변 여름 동산 친구들을 찾아보기

모둠원에게
찾아본 여름 동산 친구들 발표하기

1. 학교 주변 여름 동산 친구들을 찾아보기

반 전체에게 찾아본 여름 동산 친구들 발표하기

(갤럭시 탭에 있는 Smart View를 사용하여 교실 TV와 연결하여 발표하기)

