

온라인 기반 협업 글쓰기 모델



Whose 000 is it? 협업 그림책 제작하기



1

그림책 소개

1) Whose dung is it?
그림책 읽기

2) 독후 골든벨

2

브레인스토밍

1) 모둠별
스토리 보드 제작

2) 모둠 내 역할 분담
(장면, 기여도)

3,4

그림책 제작

1) Storyjumper
기능 익히기

2) Storyjumper를
활용한 협업
그림책 제작

5

교정하기

- 1) 모듈 내 그림책 교정 작업
- 2) 모듈별 교사 피드백 반영 및 수정

6

책 전시회

- 1) 모듈별 발표 및 평가
- 2) 5학년 온라인 책 전시회 참여

- 그림책 읽기를 통한 흥미 유발
(에듀테크 “Nearpod” 활용)
- 독후 활동 ‘Whose dung is it?’ 독서 골든벨
(에듀테크 “퀴즈앤” 활용)

- Nearpod 소개 및 활용 방법

Nearpod은 교육 기술(EdTech) 플랫폼 중 하나로, Nearpod를 사용하면 다양한 학습 자료를 생성하고 제공하며, 학생들과의 상호 작용을 통해 수업을 보다 참여도 높게 만들 수 있습니다.

1) 인터랙티브 러닝 소재 생성:

Nearpod를 사용하면 텍스트, 이미지, 비디오, 프레젠테이션 등 다양한 러닝 소재를 생성할 수 있습니다. 이를 활용하여 수업 내용을 구성하고 학생들에게 제공할 수 있습니다.

2) 퀴즈 및 평가 도구:

Nearpod를 사용하여 퀴즈, 설문조사, 평가 등을 만들어 학생들의 이해도를 확인하고 진행 상황을 모니터링할 수 있습니다.

3) 실시간 투표와 토론:

Nearpod를 통해 학생들로부터 실시간 투표나 의견 공유를 받을 수 있습니다. 이를 통해 학생들의 참여도를 높이고 수업을 더 활발하게 만들 수 있습니다.

- Nearpod 특징

1) 교사 : 구글 아이디로 가입

교사는 구글 아이디를 사용하여 별도의 가입 절차 없이 간편하게 가입 가능합니다.

2) 학생 : 별도의 가입 절차 불필요

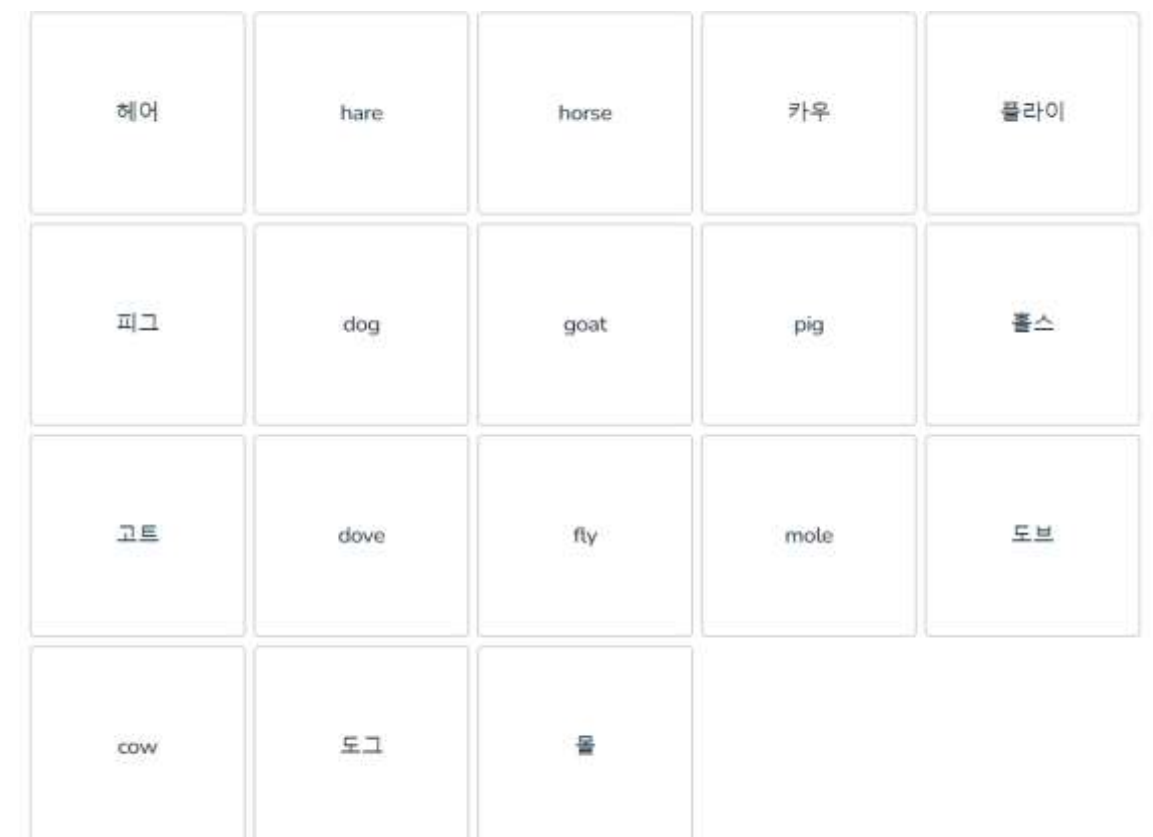
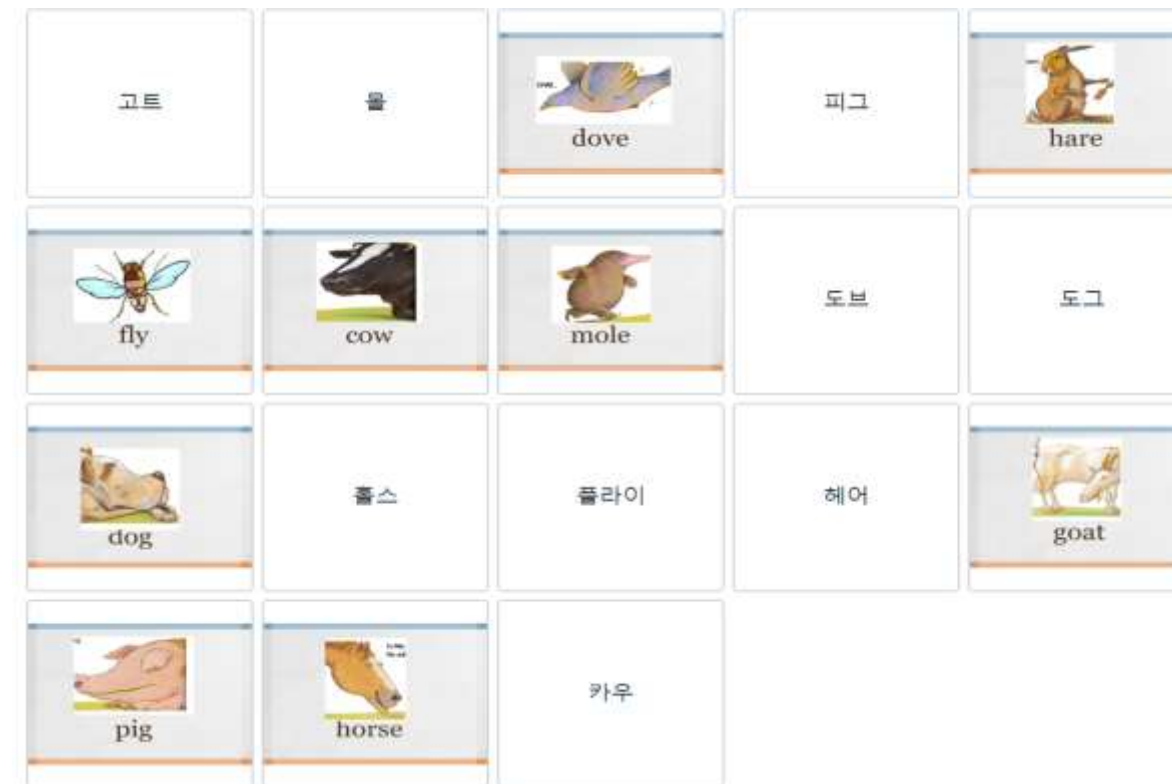
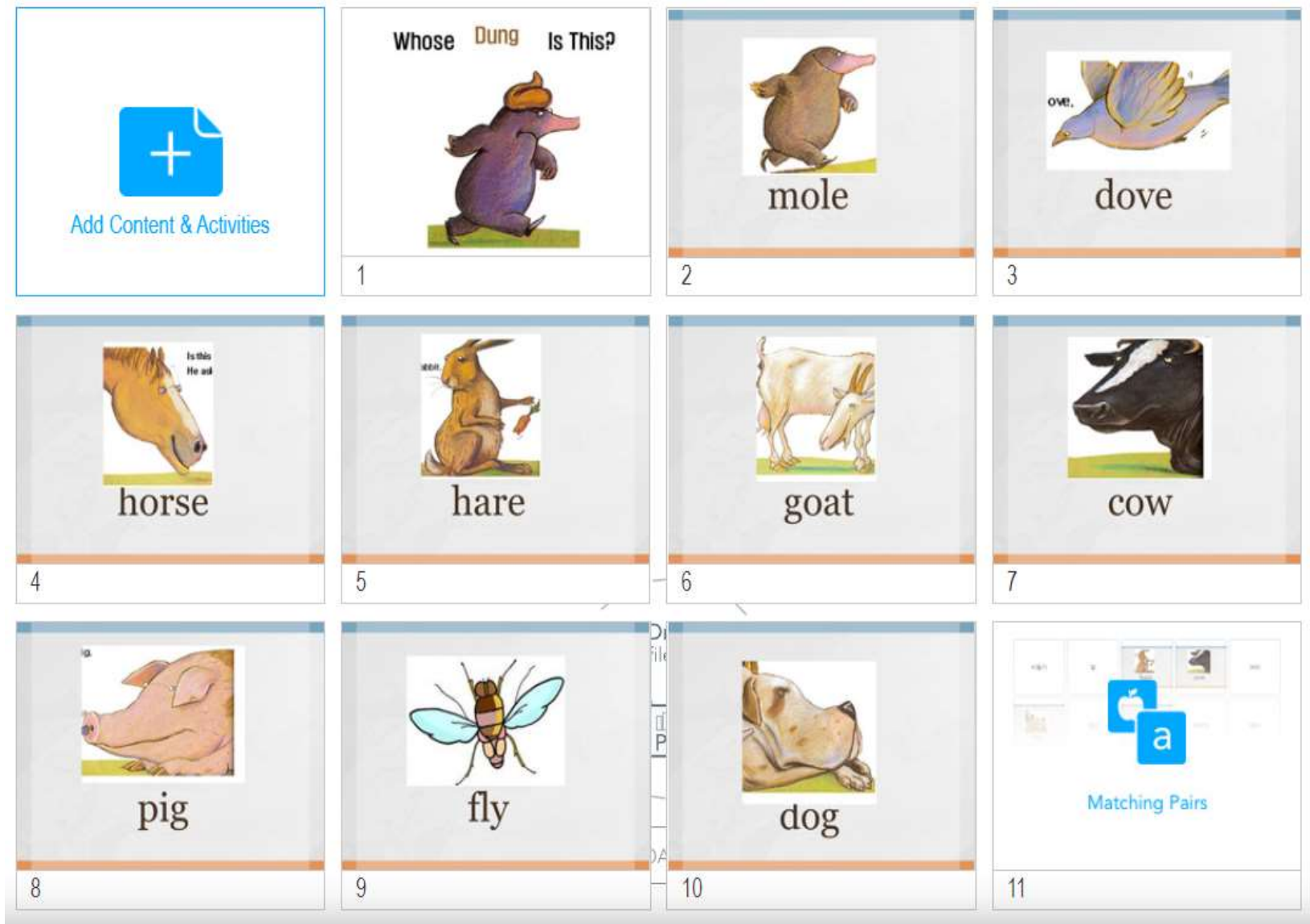
학생들은 별도의 가입 절차 없이, 교사가 제공하는 수업 코드를 입력하여 수업에 입장하면 됩니다. 교사는 사전에 테블릿 PC에 nearpod 어플을 설치해 놓아야 합니다.

3) 용량에 따른 요금제 정책

무료 계정의 경우 용량 제한이 있으나, 3차시 정도까지의 수업 자료는 보관이 가능합니다. 무료 계정 사용 시 추가 수업을 제작하는 경우 앞의 수업 자료를 삭제해야 합니다.

4) 디지털 교과서 형태로 활용

Nearpod 활용 시 학생들은 개별 테블릿 PC 화면이 교사의 설명에 맞추어 자동으로 전환됩니다. 학생들의 수업 참여 및 응답은 실시간으로 기록되어 데이터 기반 평가가 가능합니다.



Nearpod 수업 자료 제작 장면

- 영어 단어 읽기
- 카드 뒤집기 게임을 활용한 영어 단어 익히기













Whose dung is it?



Nearpod 수업 자료 제작 장면

- 그림책 읽기
- 영상 활용 시 학생들에게 실시간 퀴즈 제공 가능

	dove's	dog's	warm's	
rabbit's	horse's		mole's	
goat's		pig's		
cow's			elephant's	

Nearpod 수업 자료 제작 장면
- 독후 활동 자료
(그림책을 읽고, 누구의 똥인지 찾기)

- 퀴즈앤(QuizN) 소개 및 활용 방법

퀴즈앤(QuizN)은 학습자들에게 퀴즈, 실시간 게임 등을 통해 학습을 돕는 도구입니다. 이 플랫폼은 교사와 학생 모두에게 학습 자료를 만들고 공유하는 데 유용합니다.

1) 다양한 학습 모드:

퀴즈앤은 학습자에게 다양한 학습 모드를 제공합니다. 이 중에는 일반적인 퀴즈, 진행형 게임 및 시각적 학습 모드 등이 있습니다.

2) 공용 라이브러리:

수많은 공용 학습자료 라이브러리에서 다른 사용자가 만든 학습 자료를 찾고 활용할 수 있습니다.

3) 집중도 평가:

교사는 학습자의 진행 상황을 모니터링하고 평가할 수 있으며, 학습자들은 자신의 진행 상황을 시각화하여 파악할 수 있습니다.

- 퀴즈앤(QuizN) 특징

1) 교사 : 교사용 이메일로 가입

교사는 교사용 이메일을 사용하여 간편하게 가입 가능합니다. 교사용 인증 시 30일 무료 이용 가능합니다.

2) 학생 : 별도의 가입 절차 불필요

학생들은 별도의 가입 절차 없이, 교사가 제공하는 QR 코드를 스캔하여 퀴즈에 입장하면 됩니다.

3) 실시간 퀴즈 참여, 또는 개별 과제로 부여 가능

학생들에게 퀴즈 제공 시 실시간으로 동시에 참여하도록 하는 방법 또는 개별적으로 퀴즈에 도전할 수 있도록 하는 방법을 선택할 수 있습니다.

1/10  0점 / 제법 참여자
Mole, are you angry?



29

1
Yes, I am.2
No, I'm not.

2/10  0점 / 제법 참여자
Mole, are you sad?



1
Yes, I am.2
No, I'm not. I'm happy. ✓

확인

3/10 

Whose dung is this?

28



퀴즈앤(QUIZN) 수업 자료 제작 장면
- 독후 골든벨 제공

We can make a story book!

Group () Name ()

1. Title (제목은 Whose ----- is this? or Whose ----- are these? 로 합니다.)

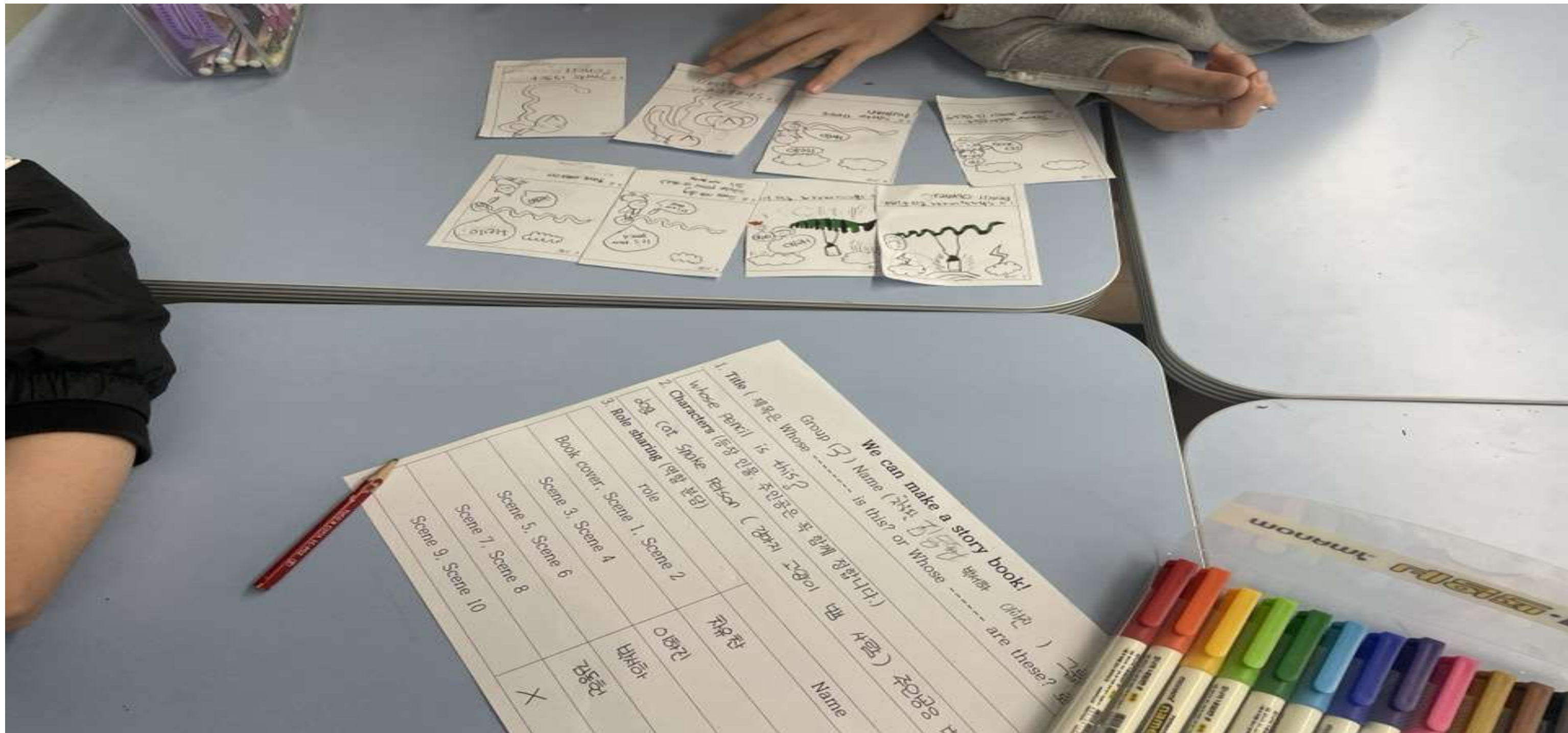
2. Characters (등장 인물. 주인공은 꼭 함께 정합니다.)

3. Role sharing (역할 분담)

role	Name
Book cover, Scene 1, Scene 2	
Scene 3, Scene 4	
Scene 5, Scene 6	
Scene 7, Scene 8	
Scene 9, Scene 10	

1 그림:	2 그림:	3 그림:	4 그림:
1 글:	2 글:	3 글:	4 글:
5 그림:	6 그림:	7 그림:	8 그림:
5 글:	6 글:	7 글:	8 글:

사전에 추후 모둠 내 기여도 평가를 할 것임을 안내하여
각자 만들 장면과 역할 분담 등을 할 수 있도록 지도.



1차 모둠별 교사 피드백을 제공하여
책의 흐름 점검 및 학생의 개별 수준 파악

- Storyjumper 소개 및 활용 방법

StoryJumper는 교사와 학생들이 이야기 책을 만들고 공유하는 데 도움을 주는 에듀테크 플랫폼 중 하나입니다. 이 도구를 사용하면 학생들이 자신의 이야기를 창작하고 시각적으로 풍부한 책을 제작할 수 있으며, 교사는 학습을 재미있게 만들고 학생들의 글쓰기 및 창의력을 촉진할 수 있습니다.

1) 이야기 책 제작:

StoryJumper를 사용하면 학생들은 자신만의 이야기 책을 작성하고 그릴 수 있습니다. 텍스트, 이미지, 그림, 배경 등을 포함하여 책을 개작하고 디자인할 수 있습니다.

2) 공유 및 출판:

작성한 이야기 책을 전 세계와 공유하거나 출판할 수 있습니다.

3) 온라인 협업

학생들은 온라인에서 동시에 이야기 책을 작성하고 협업할 수 있습니다. 이는 그룹 프로젝트 및 공동 작업을 촉진하는 데 도움이 됩니다.

The screenshot displays the Storyjumper website interface. At the top, the navigation bar includes the Storyjumper logo, links for Home, Library, Prices, and Help, a search bar labeled 'Search books...', and a user profile section for '지혜' (Ji-hye) with a 'Logout' button. Below the navigation bar, the 'My Classes' section is active, showing options to 'Add Class', 'Import Google Classroom', and 'Archive Class'. The main content area features seven class cards, each with a blue header, a class icon, a class ID, a book icon with the number 7, a group of people icon with a count, and the creation date 'Created Apr 2023'.

Class ID	Books	Students	Created
5-4	7	27	Apr 2023
5-3	7	25	Apr 2023
5-1	7	27	Apr 2023
5-7	7	26	Apr 2023
5-6	7	24	Apr 2023
5-5	7	25	Apr 2023
5-2	7	28	Apr 2023

Storyjumper 수업 자료 제작 장면
- 클래스 개설

Add students to this class



Give this **Join Class link** and **Class Password** to your students (but NOT other teachers ):

<https://www.storyjumper.com/joinClass/3115406>

Class Password: sc2023 [\(edit\)](#)



COPY JOIN CLASS LINK



Add 1 student

[Add multiple students \(.csv file\)](#)



[Show all options](#)

[→ SEE HOW STUDENTS LOGIN](#)

Seokchun50102 Seokchun50102	seokchun50102	(private)	⋮
Seokchun50103 Seokchun50103	seokchun50103	(private)	⋮
Seokchun50104 Seokchun50104	seokchun50104	(private)	⋮
Seokchun50105 Seokchun50105	seokchun50105	(private)	⋮
Seokchun50106 Seokchun50106	seokchun50106	(private)	⋮
Seokchun50107 Seokchun50107	seokchun50107	(private)	⋮
Seokchun50108 Seokchun50108	seokchun50108	(private)	⋮
Seokchun50109 Seokchun50109	seokchun50109	(private)	⋮
Seokchun50110 Seokchun50110	seokchun50110	(private)	⋮
Seokchun50111 Seokchun50111	seokchun50111	(private)	⋮
Seokchun50112 Seokchun50112	seokchun50112	(private)	⋮
Seokchun50113 Seokchun50113	seokchun50113	(private)	⋮
Seokchun50114 Seokchun50114	seokchun50114	(private)	⋮
Seokchun50115 Seokchun50115	seokchun50115	(private)	⋮
Seokchun50116 Seokchun50116	seokchun50116	(private)	⋮

Storyjumper 수업 자료 제작 장면

- 학생 계정 발급
- 엑셀로 일괄 업로드 가능
- username, first name, last name
모두 쉽게 통일하여 만들 것 (ex)
sc50101
- 초기 비밀번호는 학급
비밀번호와 동일하나 최초 접속
후 비밀번호를 변경해야 함.
- 비밀번호 변경 시 자신의 핸드폰
번호 뒷자리 네 자리 또는 생일 네
자리 등 쉽게 기억할 수 있는
것으로 정해야 함을 안내.

Join a Class (for students only)









Class Password
(ask your teacher)

SUBMIT

Already joined your class? [Login](#)

Storyjumper 학급 페이지 입장 장면

- 학급별 주소는 페들렛 등으로 안내하여 자신의 학급에 맞게 들어올 수 있도록 지도
- 학급 비밀번호는 쉽게 일괄 부여할 것 (ex) sc2023)

 1반 모듬 편성	2023-04-28 오전 8:39	한컴오피스 한글 ...	51KB
 2반 모듬 편성	2023-04-27 오전 7:48	한컴오피스 한글 ...	52KB
 3반 모듬 편성	2023-04-28 오전 8:18	한컴오피스 한글 ...	49KB
 4반 모듬 편성	2023-04-28 오전 8:22	한컴오피스 한글 ...	52KB
 5반 모듬 편성	2023-04-27 오전 8:13	한컴오피스 한글 ...	50KB
 6반 모듬 편성	2023-04-27 오후 12:38	한컴오피스 한글 ...	50KB
 7반 모듬 편성	2023-04-28 오전 8:25	한컴오피스 한글 ...	52KB
 We can make a story book	2023-04-27 오전 8:32	한컴오피스 한글 ...	28KB

📁 식재 실



👤 지혜 심, Seokchun50401 Seokchun50401, Seokchun50407 Seokchun50407, Seokchun50413 Seokchun50413, Seokchun50419 Seokchun50419



👤 지혜 심, Seokchun50402 Seokchun50402, Seokchun50408 Seokchun50408, Seokchun50415 Seokchun50415, Seokchun50424 Seokchun50424



👤 지혜 심, Seokchun50403 Seokchun50403, Seokchun50409 Seokchun50409, Seokchun50416 Seokchun50416, Seokchun50420 Seokchun50420

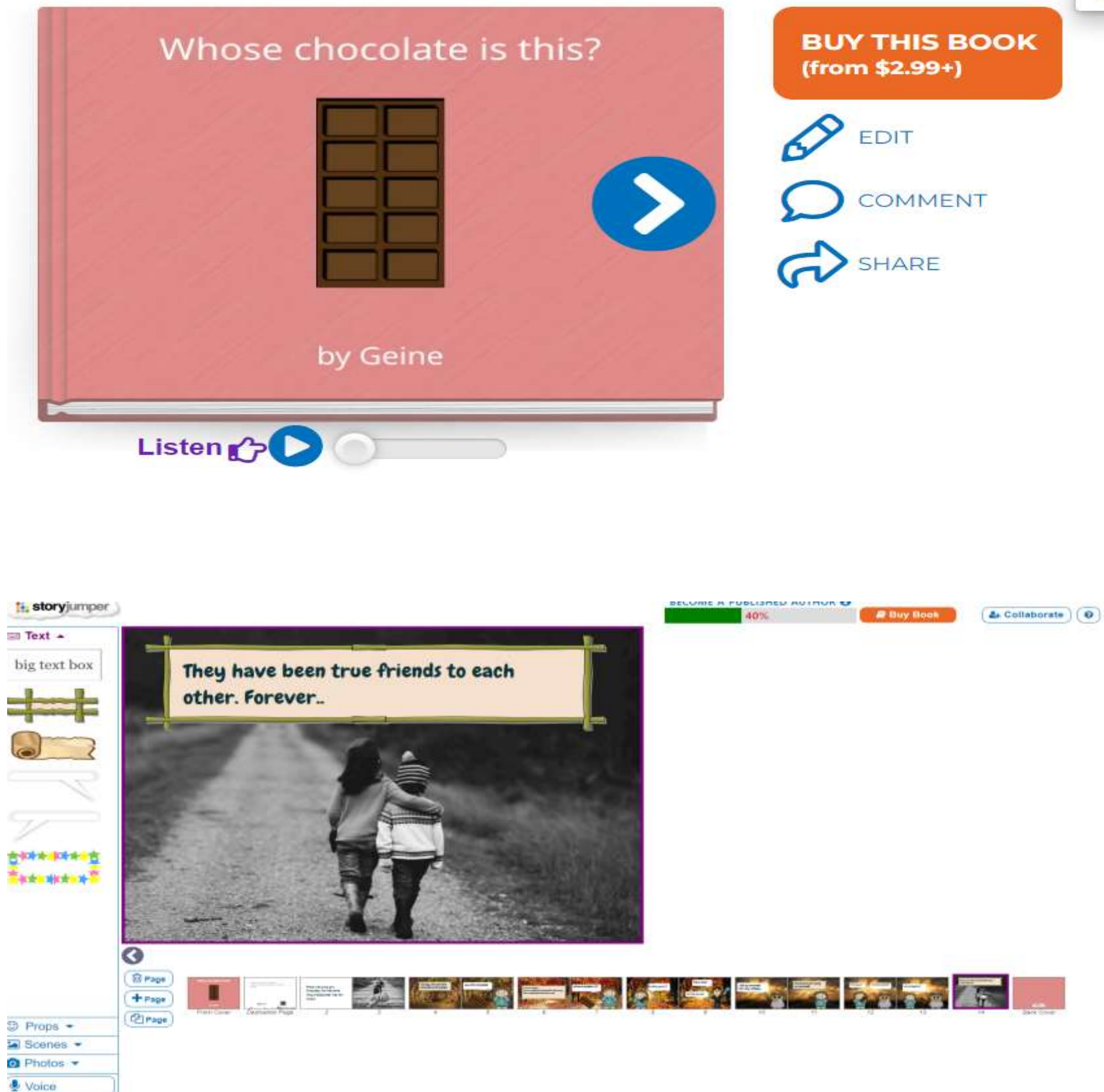


Storyjumper 수업 사전 작업

- 영어 수준을 고려하여 미리 모듬을 편성해 둘 것.
- 모듬 별로 학생들을 묶어 책을 일괄 지정해 놓으면 학생들은 자신이 속한 모듬의 책만 편집 가능.

Storyjumper 기능 익히기

- 교사의 시범 보이기
- 텍스트 넣기, 그림 넣기, 장면 추가, 목소리 녹음 하기 등 주요 기능 안내.

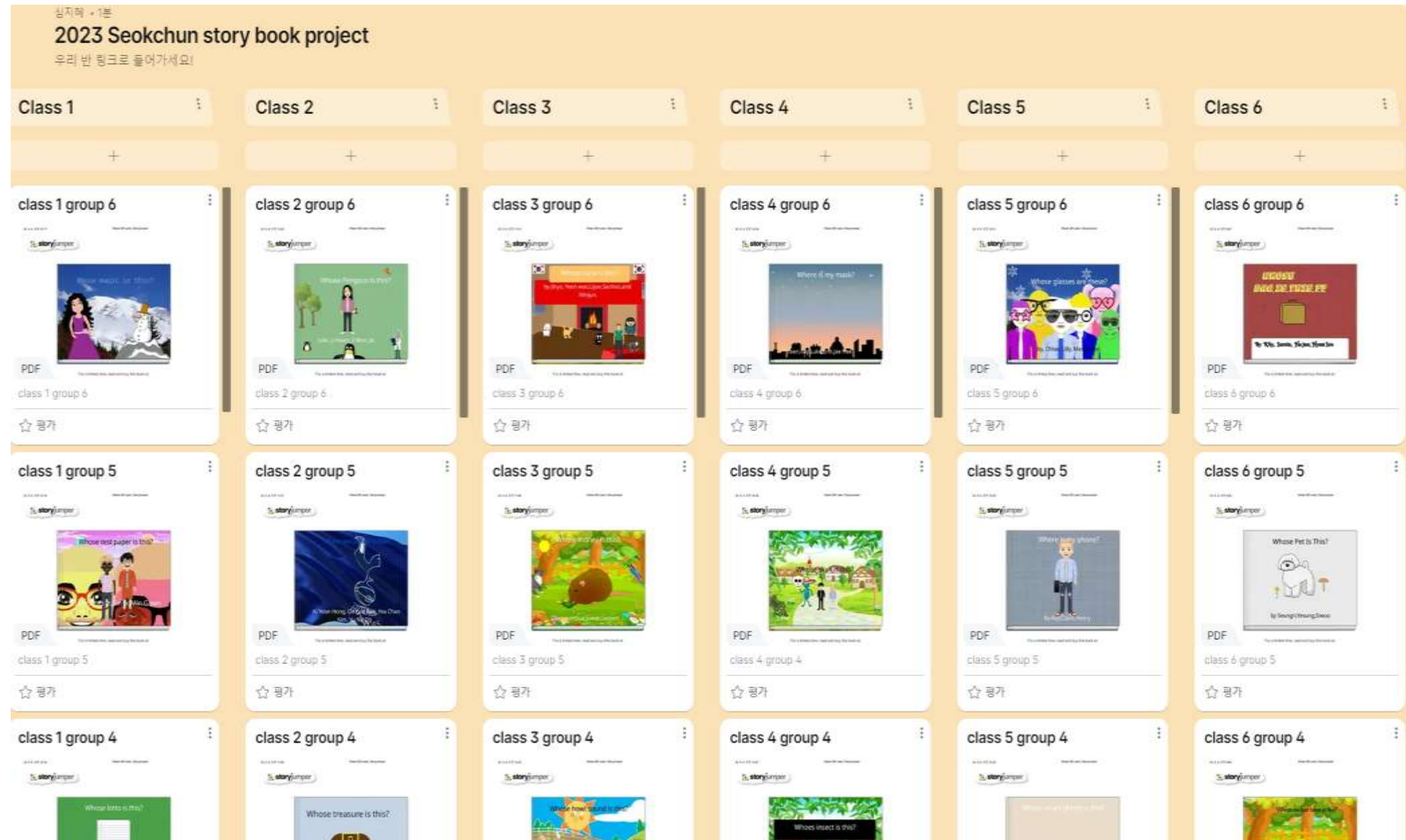




- 2차 모둠별 교사 피드백을 제공하여 책의 완성도 점검
- 모둠 내 학생 피드백 반영 및 수정



- 최종 교정 후 목소리 녹음하여 완성



- 완성본 페들렛 게시
(책의 QR코드 생성 및 다운로드는 교사 계정으로만 가능)

- 교사 - 2차 학생 성장도 평가
- 학생 - 네이버 폼을 이용한 동료 평가
- 모둠별 독서 퀴즈 진행

- 교사 - 2차 학생 성장도 평가
- 학생 - 네이버 폼을 이용한 동료 평가
- 모둠별 독서 퀴즈 진행

★★★★Stroy Book Project★★★★

그림책 프로젝트를 마치고 느낀 점을 알려주세요!

응답 기간 : 2023.05.08(월) ~ 2023.05.31(수)

*는 필수항목입니다.

What class are you in? *

몇 반 입니까?

- ☐ Class 1
- ☐ Class 2
- ☐ Class 3
- ☐ Class 4
- ☐ Class 5
- ☐ Class 6
- ☐ Class 7

What is your Korean name? *

이름을 한국어로 적으세요.



Which group's book did you read? *

몇 그룹의 책을 읽었습니까?

- ☐ Group 1
- ☐ Group 2
- ☐ Group 3
- ☐ Group 4
- ☐ Group 5
- ☐ Group 6

Did your friends decorate stroy book well? *

친구들이 이야기 책을 잘 꾸몄나요?



Can your friend write the story book with the key expression in 2nd lesson? *

2단원의 핵심표현을 잘 넣어서 만들었나요? (Whose - is this? , It's OO's , It's mine. 등등)



Can your friend say the key expression in 2nd lesson? *

2단원의 핵심표현을 잘 말하였나요? (Whose - is this? , It's OO's , It's mine. 등등)



Is the story well understood? *

이야기가 잘 이해 되었나요?



Let's compliment the book your friends made. *

친구들이 만든 책의 칭찬할 점을 써 보세요. (영어/한국어 등 다 가능)

- 네이버 폼 활용 모둠별 평가 진행

★★★★Stroy Book Project★★★★

그림책 프로젝트를 마치고 느낀 점을 알려주세요!

응답 기간 : 2023.05.08(월) ~ 2023.05.31(수)

*는 필수항목입니다.

What class are you in? *

몇 번 입니까?

- ☐ Class 1
☐ Class 2
☐ Class 3
☐ Class 4
☐ Class 5
☐ Class 6
☐ Class 7

What is your number? *

번호는 몇 번 이인가요? (숫자만 입력하세요.)

숫자만 입력 가능

What is your Korean name? *

이름을 한국어로 적으세요.

What is your English name? *

영어 이름이 있으면 영어 이름을 적고, 없다면 한국 이름을 영어로 성 빼고 이름만 적어주세요.

Did you have fun in this project? *

이번 프로젝트는 재미있었나요?

★★★★★

Interested thing *

이번 프로젝트를 진행하여 재미있던 점은 무엇인가요?

Desired things *

이번 프로젝트를 진행하여 아쉬운 점은 무엇인가요?

Tell me what you want! *

이번 프로젝트를 마치며 지니했게 하고 싶은 말

모듬 내 기여도 평가 (1-2장면)

이번 프로젝트에서 함께한 모듬 친구들에 대한 평가를 나누어주세요.

★★★★★

모듬 내 기여도 평가 (1-2장면)

이렇게 평가한 이유를 상세하게 적어주세요.

모듬 내 기여도 평가 (3-4장면)


이번 프로젝트에서 함께한 모듬 친구들에 대한 평가를 나누어주세요.

★★★★★

모듬 내 기여도 평가 (3-4장면)

이렇게 평가한 이유를 상세하게 적어주세요.

- 네이버 폼 활용 모듬 내 기여도 평가 진행



- 5학년 전체 학급 책 전시회 진행



- 모둠별 발표