



웹툰 제작 플랫폼 투닝(Tooning)을 활용한 국어 수업



인물의 마음을 짐작하며 만화를 읽어봅시다. (2/2)





앗싸!!

안돼...!

체육시간에
피구하고 싶다.

체육시간에
피구하고 싶다.

지난 시간에 보았던 만화 속 장면,
모두 선생님이 **직.접.** 만들었다면
믿으시겠습니까?

노트북과 투닝만 있으면

캐릭터

Aa 텍스트

말풍선

요소

효과

배경

사진

세부검색

Tooning

Contributor

기본배경

교실

학교 외관

더보기

더보기

더보기

화면 맞춤

레이어

아쌔!!

AI

세로 스크롤

페이지 4

1

2

3

+

페이지 추가

야! 너희도 할 수 있어!

초등학교



학생 인권 보호 포스터, 경기중산초



웹툰으로 표현하는 느낌과 생각, 한별초



어버이날 카드, 경기중산초



나의 꿈 만들기, 학생작

야! 너희도 할 수 있어!

우리도 웹툰을 직접 만들어보자!



완도중앙초 공모전, 학생작

활동 1

투닝(Tooning) 알아보기

활동 2

인물 마음 알아맞히기 놀이

활동 3

투닝 활용 소감 발표하기



국어

활동1



투닝(Tooning) 알아보기



개인 노트북 준비



투닝(Tooning)이란?

수많은 캐릭터, 배경, 말풍선 등 만화를 구성할 수 있는 여러 콘텐츠 요소를 활용하여 쉽고 빠르게 웹툰을 창작할 수 있는 플랫폼입니다.
대사를 입력했을 때 AI가 이를 분석하여 자동으로 컷을 구성해주는 기능도 활용할 수 있습니다.

The logo for 'Tooning' features the word 'Tooning' in a stylized, rounded font. The 'To' is orange, and the 'oning' is pink. Below the text is a simple orange smiley face consisting of two dots for eyes and a curved line for a mouth.

투닝 가입하기

포털사이트 검색창에
'투닝'을 검색하여
회원가입을 진행합니다.

투닝은 학생들이라면
누구나 가입하여
무료로 이용할 수 있습니다!

회원가입



Google 계정으로 가입하기



카카오 계정으로 가입하기



페이스북 계정으로 가입하기



이메일 계정으로 가입하기

다른 방법으로 회원가입



투닝 시작하기

투닝 에디터

투닝 매직 AI ^{Beta}

tooning

나의 작업

템플릿

요금제

헬프센터

서비스 소개

커뮤니티

투닝 Pro

투닝 제작하기



창작의 터닝포인트

클릭하면 작업창으로
진입할 수 있습니다.

투닝

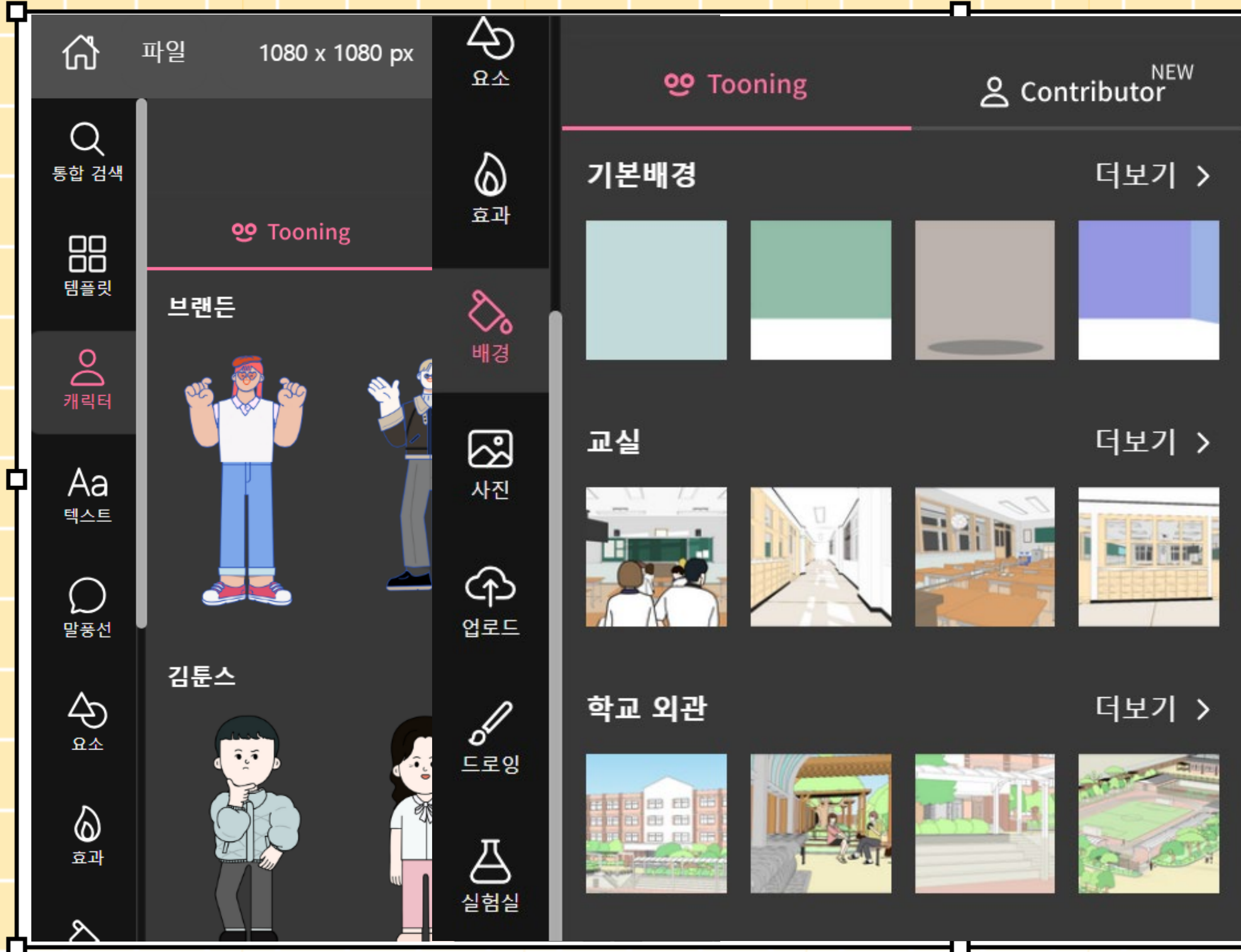
무료 제작하기

캐릭터 제작 문의

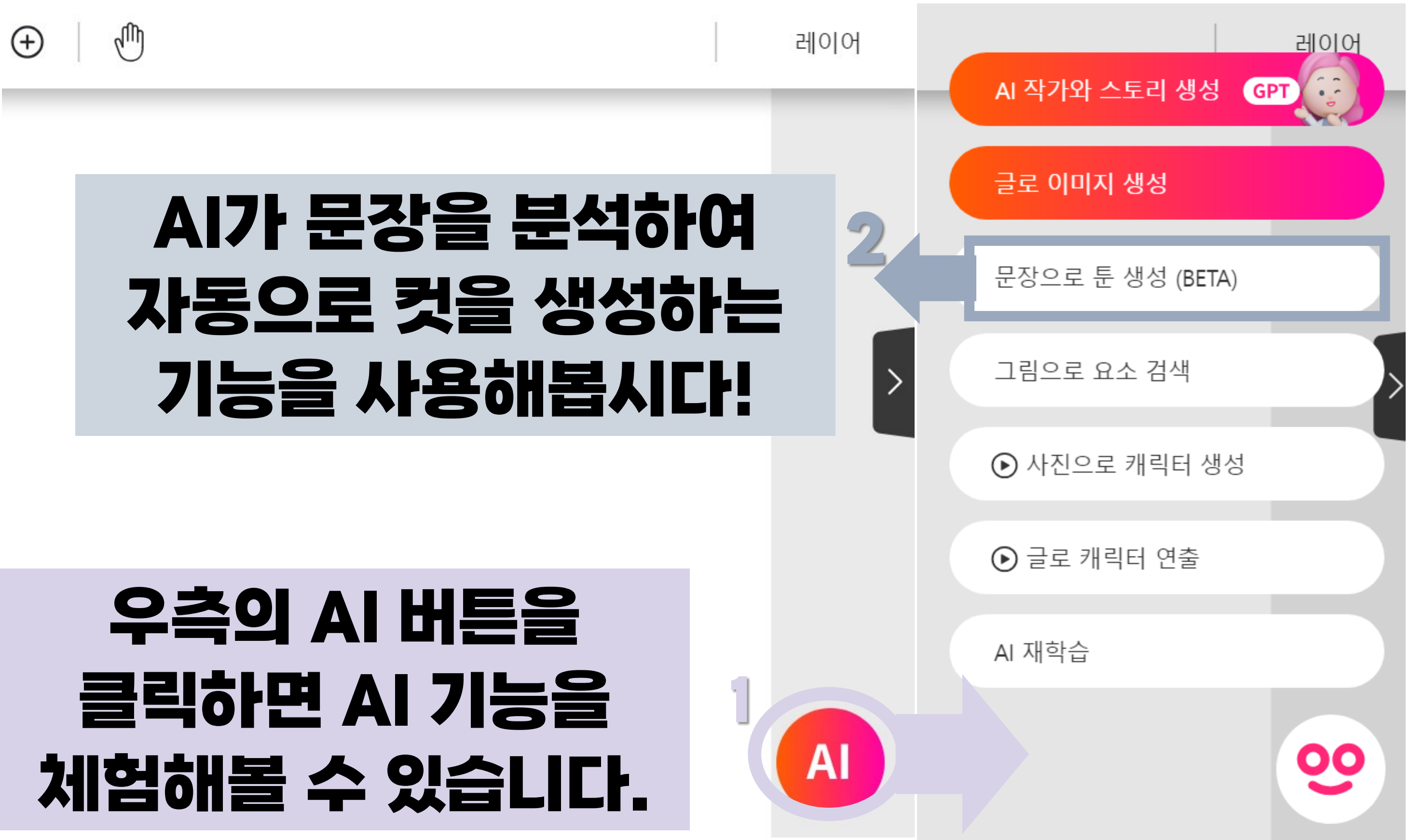
교육용 소개

기업용 소개





**작업창 좌측의
요소판을
자유롭게
탐색해보세요.**



문장으로 툰 생성 (beta)

장면 추천

길버트
인물

브랜든

동글이가 밝게 웃으며 선생님께 인사를 했다

취소

적용

**이 버튼을 누르면
장면 구성을
변경해볼 수 있습니다.**



레이어



밝게 웃으며 선생님께 인사를 했다.

AI



국어

활동2



인물의 마음 알아맞히기 놀이



노트북, 활동지



놀이 방법


(1) 만화 장면으로 표현하고 싶은 인물의 마음을 3가지 정해 활동지에 적습니다.
(입력할 문장은 **인물, 상황, 발화**가 순서대로 나타나도록 합니다.)

(2) '문장으로 툰 생성' 기능을 사용하여 장면을 생성합니다.

(3) 대사와 기타 필요 요소를 추가하여 자연스럽게 고칩니다.

(4) 원본 문장 상자를 삭제하고 jpg로 저장합니다.

(5) jpg 파일을 우리반 패들렛에 따로따로 업로드합니다.



**(6) 댓글이 열리면 장면 속 인물의 마음을 짐작해봅시다.
(최대한 구체적으로!)**

**(7) 공개된 정답과 내 댓글이 비슷하면 정답!
정답자와 출제자는 서로 1점을 얻습니다.**

**친구들이 정답을 많이 맞힐수록
출제자의 점수는 UP UP !!**

친구들이 **정답을 많이 맞히게** 하려면?

인물의 마음이 잘 드러나도록



적절하게 활용하기!

우리반 패들렛 주소

(생성한 우리반 패들렛 bitly 주소 굿어서 넣기)

문제 업로드 완료!

지금부터 패들렛 댓글창을
열겠습니다.

✕

설정

머리글

비주얼

레이아웃

게시 관련

콘텐츠

고급

게시 관련

저자와 타임스탬프

각 게시물 위에 저자 이름과 타임스탬프를
표시할까요?




댓글

보는 사람이 게시물에 댓글을 달 수 있게 하
용하시겠습니까?



반응

게시물에 등급, 별점을 매기거나 공감, 좋
아요하시겠어요?



:Padlet



인물의 마음 알아맞히기 놀이

친구들이 그린 만화를 보고 인물의 마음을 짐작해봅시다.

1번 홍길동



4번 박길동

예시

🔔 댓글 추가

💬 2

신나는 마음

복도에서 선생님을 만나 반가운 마음

댓글 추가

친구들의 문제 아래
댓글로 정답을 적어주세요~!!



국어

활동3



투닝 활용 소감 발표하기



노트북, 활동지



**오늘 투닝을 이용해 본
소감을 발표해보십시오.**

**투닝을 또 언제
활용하면 좋을까요?**

다음시간에는

만화를 읽고 **인물의 마음을**
역할극으로 실감나게 표현하기